Sommaire

Les Alpes-Maritimes 3
- Géographie
- La cartographie des risques courants

Le SDIS 06 6
- Une vue d'ensemble du SDIS 06
- Compétences et missions
- Classement du SDIS
- L'organisation fonctionnelle
- Le fonctionnement des instances

L'Activité opérationnelle 10
- Evolution depuis 2007
- Activité opérationnelle 2016
- La population à couvrir
- Le Nb d'interventions par commune
- Le Nb de sorties de secours par CIS
- Zoom sur le risque 'Incendie feux de forêts'

La Prévention 17
- Installations classées pour la Protection de l'Environnement : BILAN 2016
- Prévenir…

Les Personnels 19
- L'effectif 2016 et sa répartition
- Le taux d'encadrement des effectifs
- L'effectif SPP et PATS par catégorie

Le SSSM 20
- Ses missions
- Les effectifs du SSSM
- Mission appui en logistique médicale
- Les missions vétérinaires
- La Pharmacie à Usage Intérieur

Le GF Citoyenneté 25
- Objectifs, moyens, actions réalisées

Les Moyens 29
- Les véhicules, les moyens nautiques
- Les sections opérationnelles spécialisées
- Les infrastructures
- Plan pluriannuel pour 2016-2021

Les Finances 32
- Evolution depuis 2007
- Le budget 2016
- Le financement du SDIS

La Commande Publique 35
- Consultations groupées et économies réalisées
- Les chiffres clés de l'activité de la commande publique

Les faits marquants 2016 40
- Attentat du 14 juillet à Nice
- Feu de bateaux à Mandelieu la Napoule
- Feu de magasin à Villeneuve-Loubet
- Feu de garrigue au Col de Vence
- Effondrement d'un immeuble à St Etienne de Tinée
- Vigilance orange : plus de 500 SP mobilisés

RAPPORT D'ACTIVITE 2016

ALPES MARITIMES

SERVICE DEPARTEMENTAL D'INCENDIE ET DE SECOURS

EDITO DU PRESIDENT DU SDIS

La publication du rapport d'activité est l'occasion de revenir sur les actions quotidiennes et les temps forts qui ont rythmé la vie du Service Départemental d'Incendie et de Secours des Alpes-Maritimes.

L'année 2106 aura été marquée par le terrible attentat du 14 juillet sur la Promenade des Anglais à Nice qui aura fait 86 morts et plusieurs centaines de blessés. L'hommage national rendu le 15 octobre sur la Colline du Château de Nice a permis d'exprimer l'immense émotion suscitée par cet acte barbare.

Deux feux urbains spectaculaires ont mobilisé hommes et engins les 31 juillet et 1er août à Mandelieu-la-Napoule, puis à Villeneuve-Loubet. Une explosion suivie d'un incendie a détruit plusieurs embarcations et nécessité l'intervention de 9 engins et 17 SP. Plusieurs magasins de la zone commerciale ont brûlé, 30 engins et 85 SP sont intervenus pour venir à bout du sinistre.

50 hectares de garrigue ont brûlé les 6 et 8 septembre au Col de Vence. Quatre Canadairs, trois HBE et 120 SP ont été mobilisés. …/…

EDITO DU PRESIDENT DU SDIS (SUITE)

Le Groupement « citoyenneté » a accentué ses actions de formation, de sensibilisation et de prévention des risques en direction des populations et plus de 30 000 jeunes et adultes ont été concernés.

Le nombre d'interventions du SDIS06 a légèrement baissé (116 402 en 2016 et 119 312 en 2015). Les sapeurs-pompiers interviennent en moyenne 319 fois par jour soit une intervention toutes les 4 minutes et 31 secondes.

L'intense activité opérationnelle n'empêche nullement la maîtrise des dépenses tout en assurant au service de disposer des moyens et ressources nécessaires à son bon fonctionnement.

Les dépense réelles s'élèvent en 2016 à 148,62 M€ (134,85 M€ en fonctionnement et 13,76 M€ en investissement) avec une participation du Conseil départemental de 75,5 M€ auxquels s'ajoutent 61,8 M€ des communes et EPCI.

Le SDIS06 a poursuivi la réhabilitation et la reconstruction des casernes permettant ainsi à plus de 80 % des pompiers de bénéficier de centres de secours neufs ou entièrement rénovés.

Plusieurs projets sont à l'étude ou en phase de réalisation : Saint-Laurent-du-Var, La Turbie, Tourette-Levens, Roquefort-les-Pins, Saint-Martin-du-Var et Cagnes-sur-Mer (rénovation des chambres et sanitaires).

Ces investissements ne visent pas uniquement à donner au SDIS06 les moyens de ses missions au service du public, ils sont aussi le témoignage et la reconnaissance des élus et de la population pour la contribution essentielle et irremplaçable des sapeurs-pompiers à la sécurité des habitants des Alpes-Maritimes.

Eric CIOTTI
Député des Alpes-Maritimes,
Président du Conseil Départemental,
Président du Conseil d'Administration
du SDIS des Alpes-Maritimes

Les Alpes-Maritimes

Géographie

Dans un écrin merveilleux de 4 294 km², formé de deux arrondissements, neuf circonscriptions, vingt-sept cantons et cent soixante-trois communes, résident plus d'un million de personnes.

Un pied dans l'eau de la Méditerranée, un autre sur les contreforts du massif Alpin, telle pourrait se résumer la situation géographique des Alpes-Maritimes tant la proximité mer montagne est forte dans ce département.

Des 132 km de littoral (dont 40 km de plages, baies, criques et sentiers littoraux), il ne suffira que d'une heure de route, aux dix millions de touristes qui visitent annuellement les Alpes-Maritimes, pour parvenir sur les premières pentes des montagnes dont les plus hauts sommets culminent à plus de trois mille mètres d'altitude.

Décomposé entre trois zones géographiques complémentaires et solidaires qui sont la bande littorale, le moyen et le haut pays, le département des Alpes-Maritimes offre une palette d'activités très variée en partant à la découverte de ses parcs départementaux et d'un parc national, le Mercantour, ainsi que de ses 4 500 km de sentiers de randonnée.

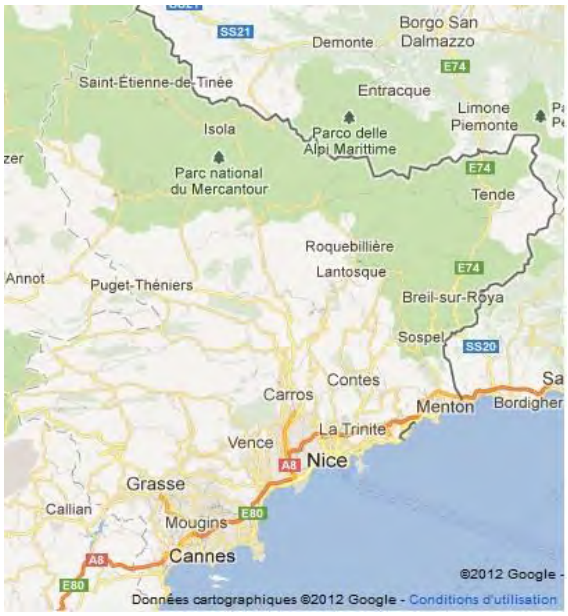

Ce respect de l'environnement se conjugue aussi avec un développement économique harmonieux et dynamique, formé par un tourisme de toutes saisons et par la haute technologie avec plus de quarante mille entreprises œuvrant à 80 % dans le secteur tertiaire dont le fleuron est le site de Sophia Antipolis, première technopole européenne, à laquelle le projet d'Eco-Vallée dans la Plaine du Var ayant le label « opération d'intérêt national » compte contribuer largement à diversifier l'économie, impulser l'innovation et l'esprit d'entreprise et apporter des réponses efficaces et originales dans les domaines de l'écologie, l'aménagement et le transport, le logement et la vie quotidienne.

La cartographie des risques les plus courants

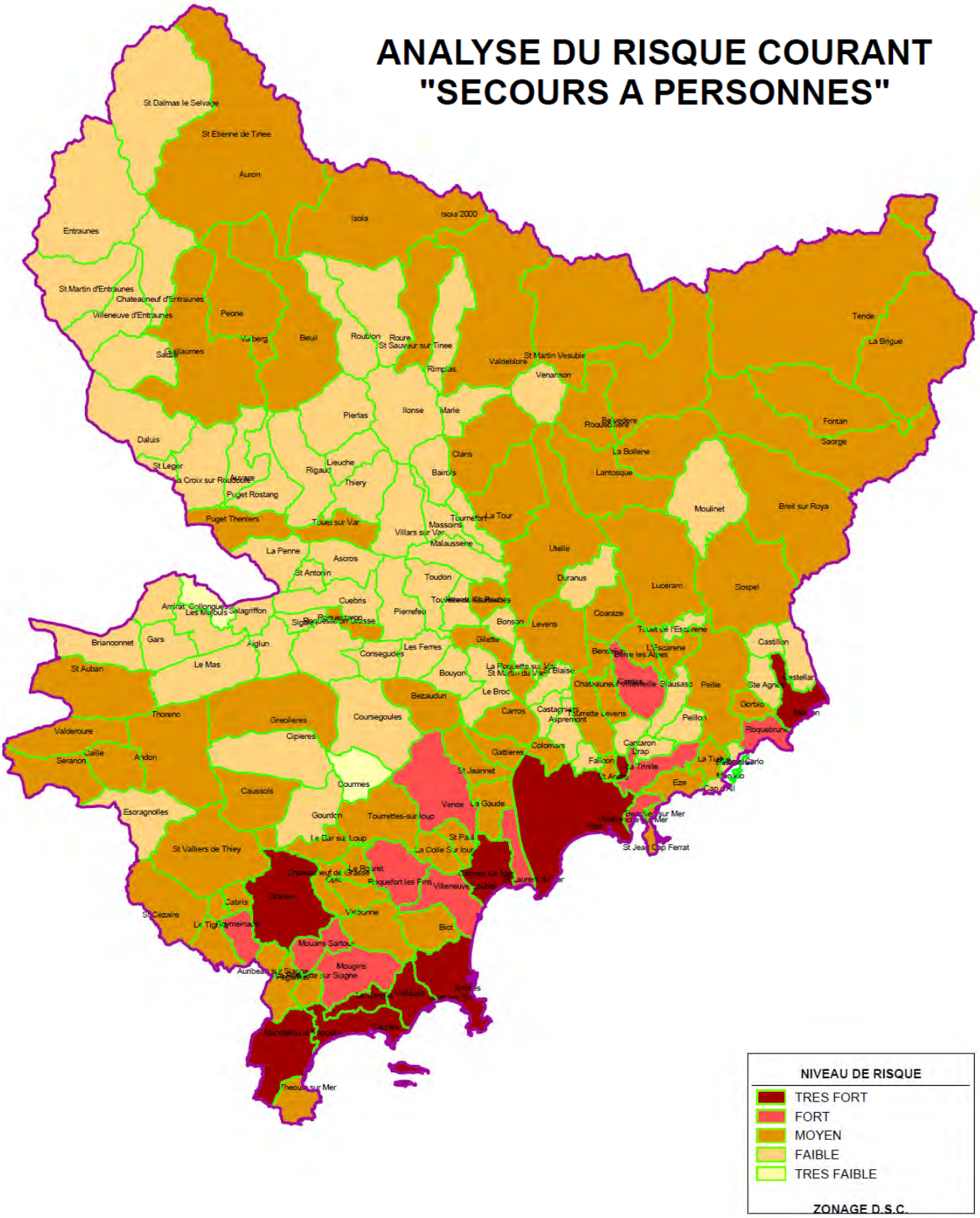

SDIS06 - GFO - Service Risques et répertoriation

ANALYSE DU RISQUE COURANT "INCENDIE HABITATION"

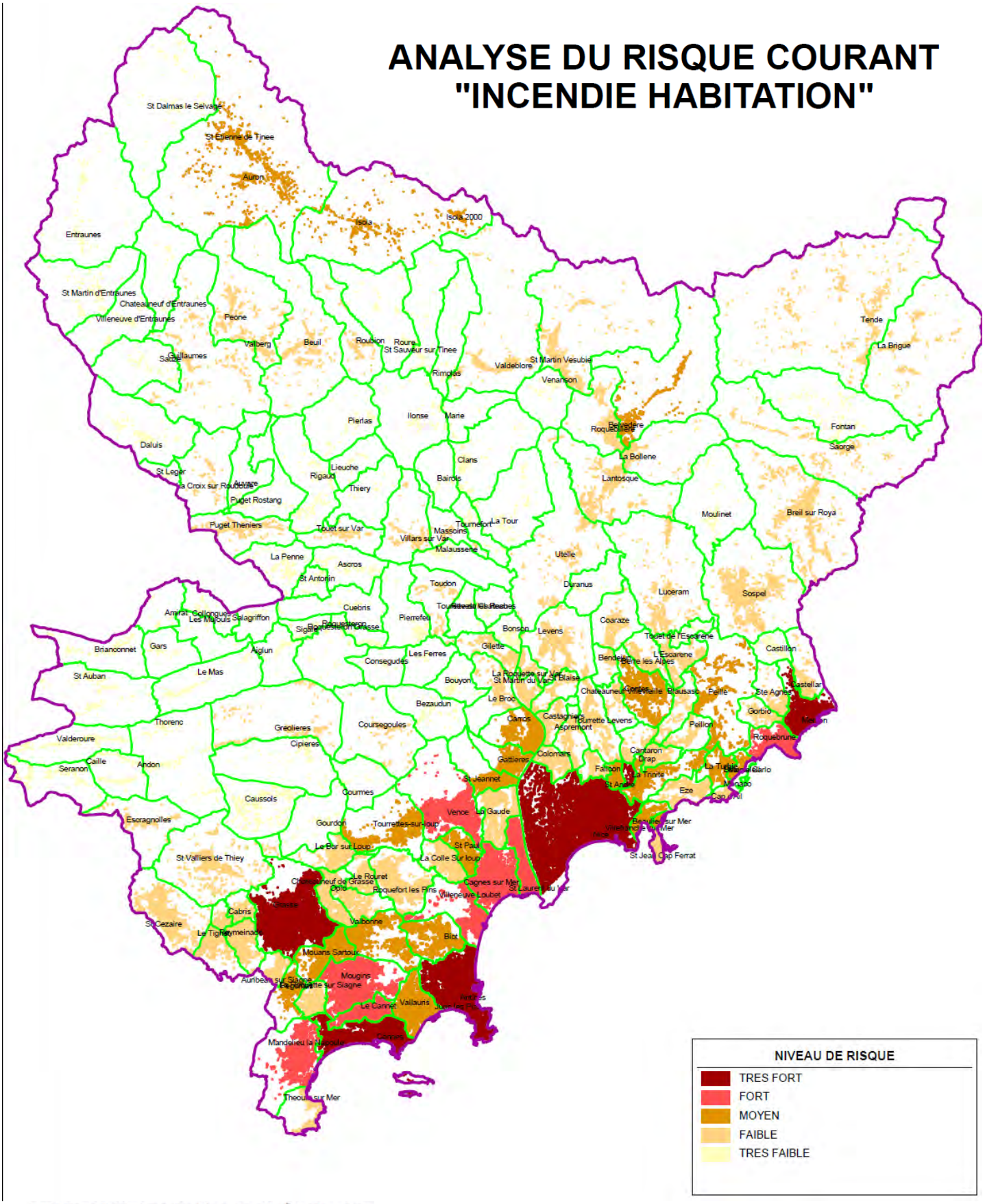

SDIS06 - GFO - Service Risques et répertoriation

LE SDIS 06 - VUE D'ENSEMBLE

Sommaire

Les projets et/ou objectifs à moyen terme :

- Poursuite du plan pluriannuel bâtimentaire 2016-2021,
- Recherche de pistes d'économies considérant le contexte budgétaire contraignant s'imposant aux collectivités territoriales en raison des baisses conséquentes des dotations globales de fonctionnement de l'Etat.
- Optimisation de l'organisation territoriale du SDIS en réduisant le nombre de groupements territoriaux (de 5 à 2).

Risques Courants	Risques Particuliers		
	Naturels	Technologiques	Sociologiques
- Incendies, - Secours à Personnes, - Risques technologiques, - Accidents de la circulation, - Opérations diverses	-Feux de forêts, -Mouvements de terrain, 'terrestres', 'sous-marins', - Inondations, - Météorologiques, - Sismiques	-Risques industriels (10 SEVESO), - ICPE (+ de 200) - TMD 'routiers', 'autoroutiers' 'ferroviaire', 'par canalisations' - Tunnels 'routiers', 'autoroutiers'	- Violences urbaines, - Grandes manifestations publiques

Evènements principaux marquants de l'année 2016 :

- Attentat sur la Promenade des Anglais à Nice le 14 juillet
- Incendie du magasin BABALI à Villeneuve-Loubet
- Feu de garrigue au Col de Vence
- Effondrement d'un immeuble à St Etienne de Tinée

L'organisation du SDIS :

- 12 groupements fonctionnels,
- 5 groupements territoriaux,
- 76 Centres d'Incendie et de Secours
- 2 CTA d'arrondissement :
  - NICE
  - et GRASSE ,
- 1 CODIS
- 8 sections spécialisées

ALPES MARITIMES

SERVICE DEPARTEMENTAL D'INCENDIE ET DE SECOURS

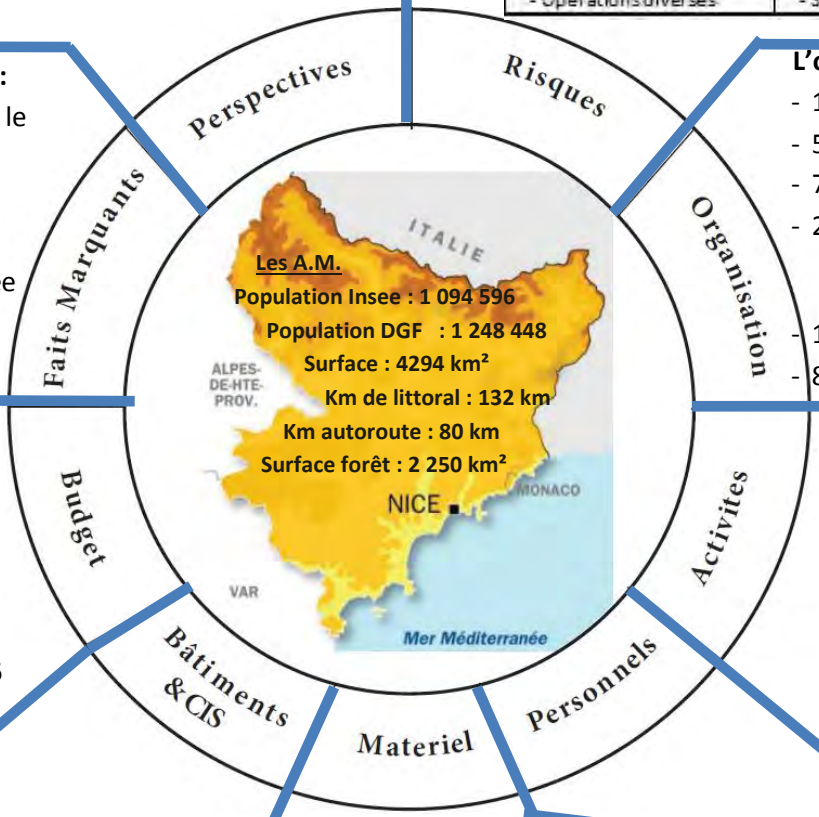

Dépenses réelles cumulées 2016

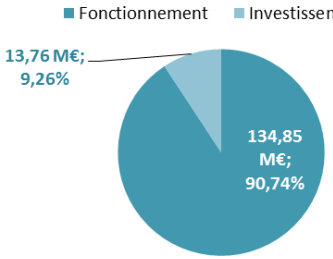

148,62 millions d'euros

→ 134,85 M€ en Fonct.

→ 13,76 M€ en Invest.

Ce qui représente :

☞ **118,29 € / hab. en 2016**

☞ **9,86 € / hab. par mois**

Activité opérationnelle 2016 :

☞ **116 402** interventions

☞ **9 700** interventions / mois

☞ **319** interventions / jour

☞ **1** intervention toutes les **4 ' 31 "**

ACCIDENTS DE LA CIRCULATION	7,03%
OPERATIONS DIVERSES	9,39%
RISQUES TECHNOLOGIQUES	1,43%
INCENDIES	3,30%
SECOURS A VICTIMES	78,85%

Les infrastructures :

☞ **76 Casernements** dont :

- 9 CSP (Centre de Secours Principal)
- 6 CS (Centre de Secours)
- 48 CPI (Centre de Première Intervention)
- 13 APS (Antenne de Premiers Secours)

☞ **97 900 m² de plancher de bâtiment au total**

(Locaux administratifs, locaux de vie et locaux techniques des CIS et de l'état-major)

Les Véhicules (parc au 31/12/2016)

Total du parc roulant	**1 134**
Véhicules de Secours, parmi lesquels :	**193**
-VSAV	141
- VSR	23
- VLM	15
Engins d'Extinction, parmi lesquels :	**260**
CCF	157
FPT, FPTL	56
Moyens Elévateurs Autom., notamment :	**51**
- EPC & EPS	14
- PCE (porteur de cellules) et (MEA)	34
Véhicules d'Intervention Diverses	**167**
Véhicules protection, soutien, logistique	**55**
Véhicule de liaison & PC	**388**
Véhicule de transport de personnel	**20**

Effectif global : 4 707 agents au 31/12/2016

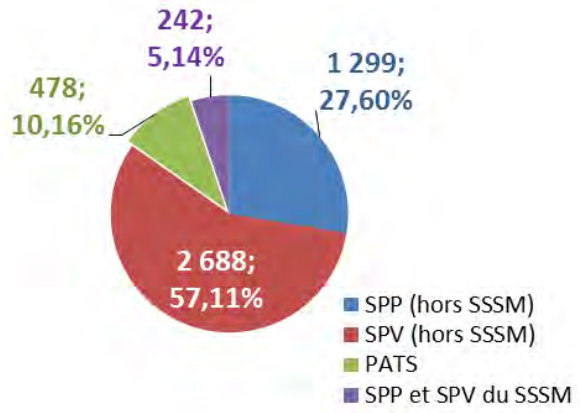

Le SDIS 06

Les compétences et missions

Les SDIS sont chargés de la prévention, de la protection et de la lutte contre les incendies.

Ils concourent, avec les autres services et professionnels concernés, à la protection et à la lutte contre les accidents, sinistres et catastrophes, à l'évaluation et à la prévention des risques technologiques ou naturels ainsi qu'aux secours d'urgence.

Dans le cadre de ses compétences, le SDIS 06 avec son service de santé et de secours médical (SSSM) exerce les missions suivantes :

a) missions de base :

- La prévention, la protection et la lutte contre les incendies ;
- La prévention et l'évaluation des risques de sécurité civile ;
- La protection et la lutte contre les autres accidents, sinistres et catastrophes ;
- Les secours d'urgence aux personnes victimes d'accidents, de sinistres ou de catastrophes ainsi que leur évacuation ;
- La prévention des risques d'incendie dans les établissements recevant du public, des immeubles de grande hauteur, des habitations, bureaux et parkings et des industries classées pour la protection de l'environnement ;
- La préparation des mesures de sauvegarde et l'organisation des moyens de secours ;
- La protection des personnes, des biens et de l'environnement ;
- La formation de son personnel (sapeurs-pompiers professionnels, sapeurs-pompiers volontaires).

b) missions du S.S.S.M :

- La surveillance de la condition physique des sapeurs-pompiers ; l'exercice de la médecine professionnelle et d'aptitude pour les SPP et la médecine d'aptitude des SPV ; le conseil en matière de médecine préventive, d'hygiène et de sécurité ;
- Le soutien sanitaire des interventions des services d'incendie et de secours et les soins d'urgence aux sapeurs-pompiers ; la surveillance de l'état de l'équipement médico-secouriste du SSSM; la participation à la formation des sapeurs-pompiers au secours à personnes ;
- La participation aux missions de secours d'urgence, aux opérations impliquant des animaux ou les chaînes alimentaires, aux missions de prévision, de prévention et interventions liées aux risques naturels et technologiques.

c) Participation (*avec demande de participation financière des demandeurs ou bénéficiaires aux frais supportés par le SDIS)* à des interventions ne se rattachant pas directement à l'exercice de ses missions et compétences de service public (dont les suivantes) :

- Surveillance des plages ;
- Interventions effectuées sur le réseau routier et autoroutier concédé ;
- Interventions effectuées, à la demande de la régulation médicale, en cas de carence des transporteurs sanitaires privés ;
- Interventions à caractère privé (ascenseurs, hyménoptères, etc.)

Classement du SDIS

Les services départementaux d'incendie et de secours, s'appuyant sur 3 critères (dernier recensement de la population du département, contributions, participations et subventions ordinaires constatées au dernier compte de gestion, effectif de sapeurs-pompiers du SDIS au 31 décembre) sont classés en cinq catégories.

Le dernier classement des SDIS opéré par l'arrêté du 20 mars 2015 positionne le SDIS 06 au sein de la 1ère catégorie des SDIS qui regroupe les SDIS de la liste ci-contre :

N°	Département	Population INSEE	Contribution en M €	Sapeurs-pompiers professionnels	Sapeurs-pompiers volontaires
		1re catégorie			
59	NORD	2 620 067	196,54	2 195	3 702
69	RHÔNE	1 775 953	134,46	1 230	3 962
33	GIRONDE	1 494 064	157,59	1 859	2 827
77	SEINE-ET-MARNE	1 361 031	126,86	1 296	3 106
62	PAS-DE-CALAIS	1 490 514	108,03	1 175	3 516
6	ALPES-MARITIMES	1 097 701	131,94	1 343	2 759
13	BOUCHES-DU-RHÔNE	1 145 698	125,92	1 166	4 106
78	YVELINES	1 441 147	115,83	1 203	2 235
44	LOIRE-ATLANTIQUE	1 332 524	99,68	760	3 726
38	ISÈRE	1 243 170	88,80	804	4 019
83	VAR	1 030 355	101,93	923	4 443
76	SEINE-MARITIME	1 276 908	82,42	892	2 455
91	ESSONNE	1 244 311	93,78	1 006	1 443
95	VAL-D'OISE	1 197 264	91,80	951	1 480
34	HÉRAULT	1 080 823	80,54	747	2 869
67	BAS-RHIN	1 118 885	68,27	626	4 832
31	HAUTE-GARONNE	1 286 050	73,18	765	1 173
74	HAUTE-SAVOIE	770 450	72,21	608	2 724
57	MOSELLE	1 066 797	64,82	655	4 510
35	ILLE-ET-VILAINE	1 024 246	64,28	630	2 809
974	LA RÉUNION	837 617	79,51	852	1 263
60	OISE	825 927	58,40	544	2 544
30	GARD	734 923	71,04	659	2 088
42	LOIRE	766 630	57,97	542	2 203

L'organisation du SDIS

ORGANIGRAMME DU SDIS 06

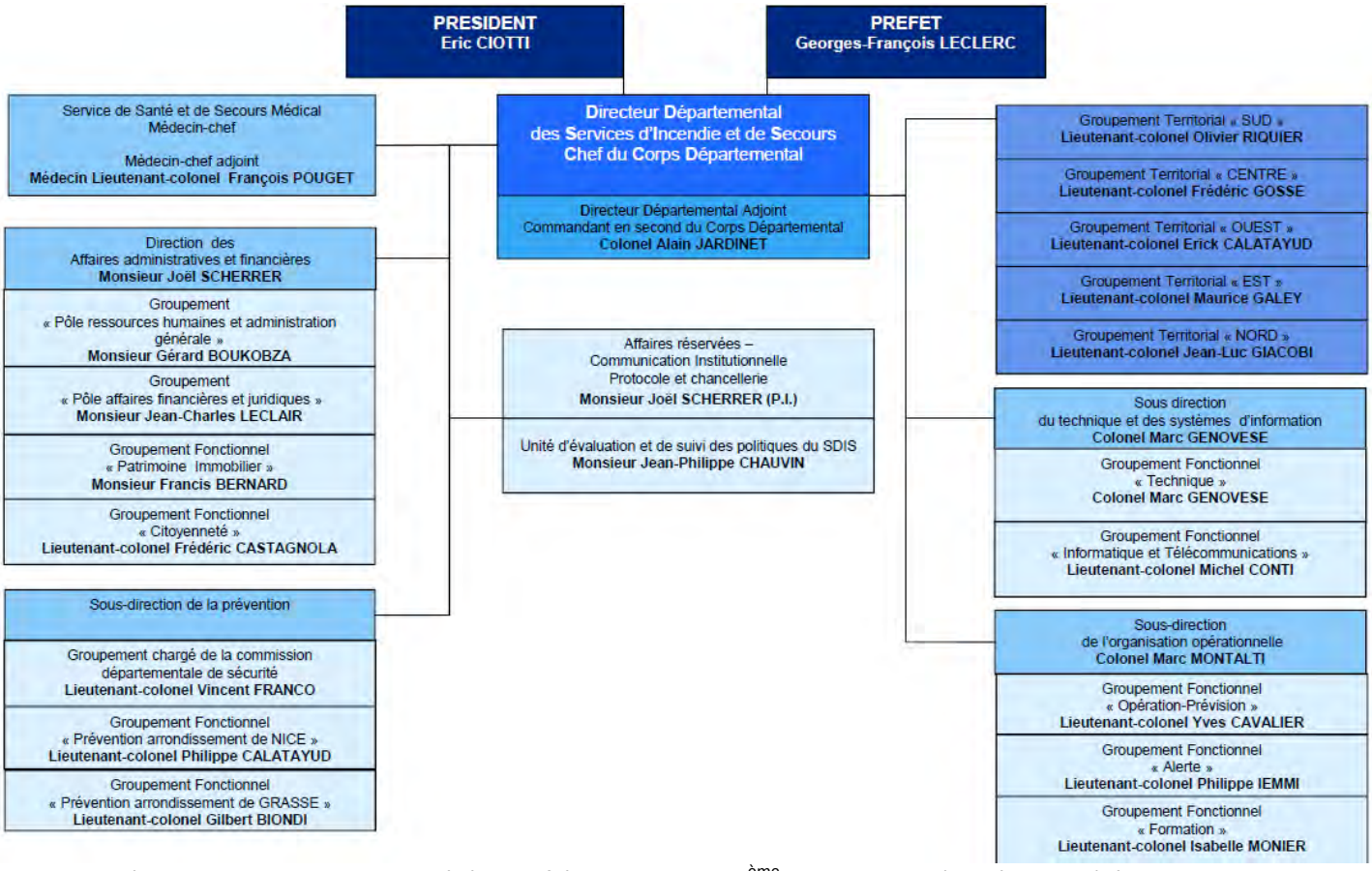

A noter que l'organisation territoriale a été modifiée au cours du 2ème semestre de l'année 2016 (réduction du nombre de groupements territoriaux de 5 à 2).

Le fonctionnement des instances

Instances	Nombre de réunions en 2016	Nombre d'affaires présentées	Grands thèmes
Conseil d'administration (CASDIS)	5	87 délibérations	Le conseil d'administration statue sur tous les actes majeurs de l'établissement et notamment, le vote du budget et du compte administratif, la planification des travaux immobiliers, le programme d'équipement, le temps de travail des sapeurs-pompiers, la création d'emplois et le règlement intérieur du corps départemental.
Comité Technique (CT)	4	26	- Organisation des services, de fonctionnement des services, - Modification du règlement opérationnel, - Régime des PATS (RIFSEEP), - Calendrier 2017 des stages et des formations - Validation des fiches de postes des SPP, des PATS - Prévention des risques psycho-sociaux - Rapport sur l'état de la collectivité 2015
Comité d'Hygiène, de Sécurité et des Conditions de Travail (CHSCT)	3	18	- Règlement intérieur du CHSCT, - Rapport annuel médecine professionnelle, - Bilan annuel 2015 d'hygiène et de sécurité, - Programme annuel d'actions de prévention 2016, - Prévention des risques psycho-sociaux, - Plan de formation Santé et Sécurité au Travail
Comité Consultatif Départemental des Sapeurs-Pompiers Volontaires (CCDSPV)	2	19	- Calendrier de formation 2017 des SP - Mouvements dans l'effectif SPV des CIS (changement d'affectation, engagement, radiation, suspension d'activité)
Commission Administrative Paritaire (CAP) SPP C	2	Consultation sur les questions d'ordre individuel résultant de l'application des dispositions statutaires	- L'avancement, - La notation, - La promotion interne - Les sanctions disciplinaires - Détachements, mutations.
Commission Administrative Paritaire (CAP) PATS	2		
Commission Administrative et Technique des Services d'Incendie et de Secours (CATSIS)	4	11	- Régime de travail des SPP en sections opérationnelles, - Règlement départemental « matériel nautique », - Programme prévisionnel d'équipement 2017, - Modification du règlement opérationnel du SDIS 06, - Calendrier des formations des sapeurs-pompiers, année 2017.

L'Activité opérationnelle

L'évolution de l'activité opérationnelle

L'évolution de l'activité opérationnelle est de + 5,64 % entre 2007 et 2016 étant précisé que depuis 2006, le SDIS 06 dépasse le cap des 110 000 interventions annuelles.

Famille sinistre DSC	Nb inter 2007	Nb inter 2008	Nb inter 2009	Nb inter 2010	Nb inter 2011	Nb inter 2012	Nb inter 2013	Nb inter 2014	Nb inter 2015	Nb inter 2016
ACCIDENTS DE LA CIRCULATION	10 149	9 274	9 148	8 677	8 560	7 821	7 795	8 080	8 173	8 187
OPERATIONS DIVERSES	18 876	19 015	17 137	17 439	16 091	12 899	11 347	12 534	11 687	10 928
RISQUES TECHNOLOGIQUES	1 802	1 836	1 822	1 630	1 626	1 729	1 789	1 780	1 906	1 660
INCENDIES	6 531	5 121	5 391	4 707	4 918	4 570	3 717	3 825	3 996	3 847
SECOURS A VICTIMES	72 833	75 866	81 026	81 611	83 294	87 285	87 491	91 962	93 550	91 780
Total	**110 191**	**111 112**	**114 524**	**114 064**	**114 489**	**114 304**	**112 139**	**118 181**	**119 312**	**116 402**

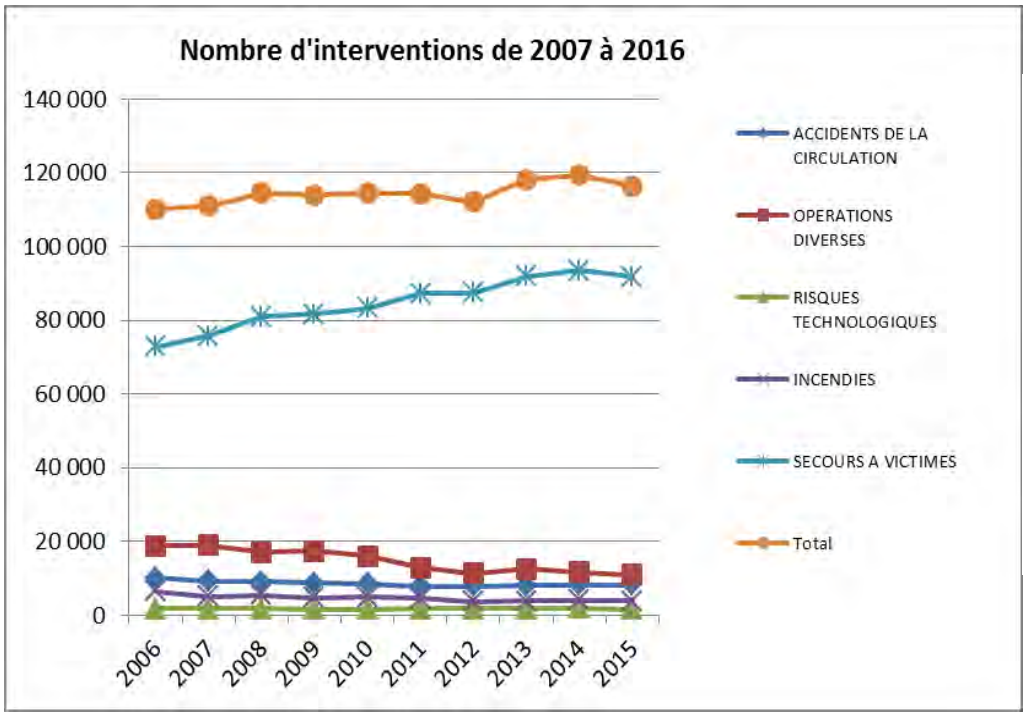

Le plus grand nombre d'interventions concerne le secours à personnes en constante et forte augmentation (+26,01 % entre 2007 et 2016), alors que l'évolution des interventions des autres familles de sinistre est à la baisse.

L'activité opérationnelle 2016

- ☞ **116 402** interventions pour l'année
- ☞ **9 700** interventions / mois
- ☞ **319** interventions / jour
- ☞ **1** intervention toutes les **4 ' 31 "**

En 2016, le SDIS 06 réalise 319 interventions par jour soit une intervention toutes les 4 minutes 31 : elle est près de 2,7 fois supérieure à la sollicitation moyenne des SDIS au plan national qui était de *119 interventions par jour en 2015*.

Le secours à victimes (ou secours à personnes) représente 78,85 % des interventions annuelles.

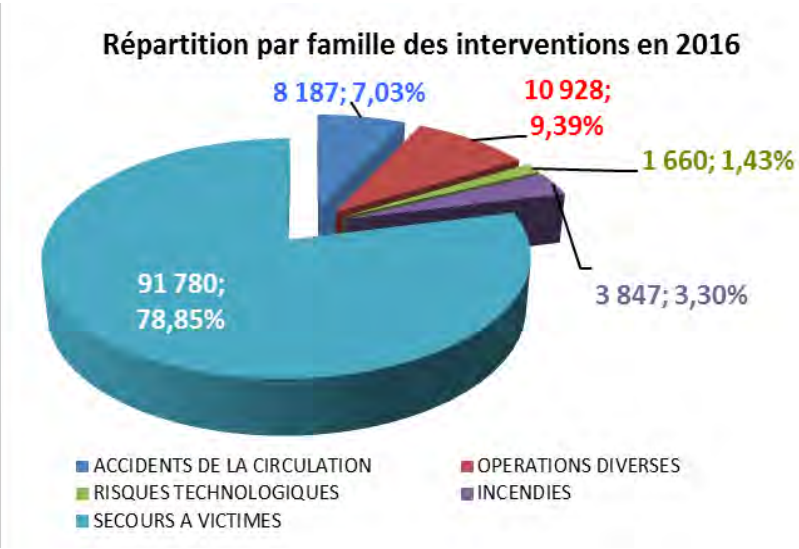

Une variation mensuelle importante de la population à couvrir impactant la sollicitation opérationnelle

En terme de population couverte ou « à couvrir », il faut savoir que le département des Alpes-Maritimes bénéficie annuellement d'une fréquentation touristique importante (11 millions de touristes chaque année) :

11 millions de touristes	70 millions de nuitées
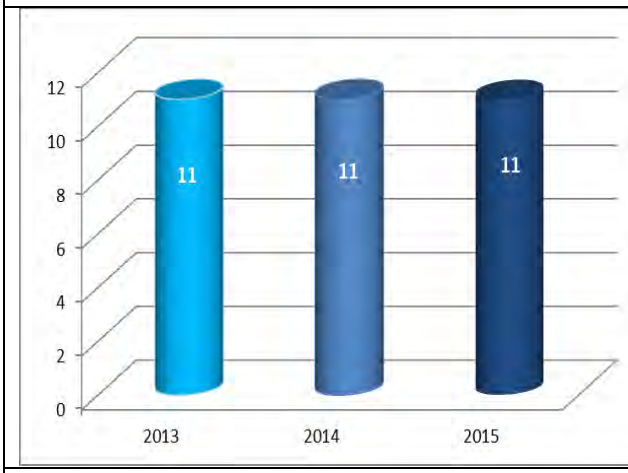	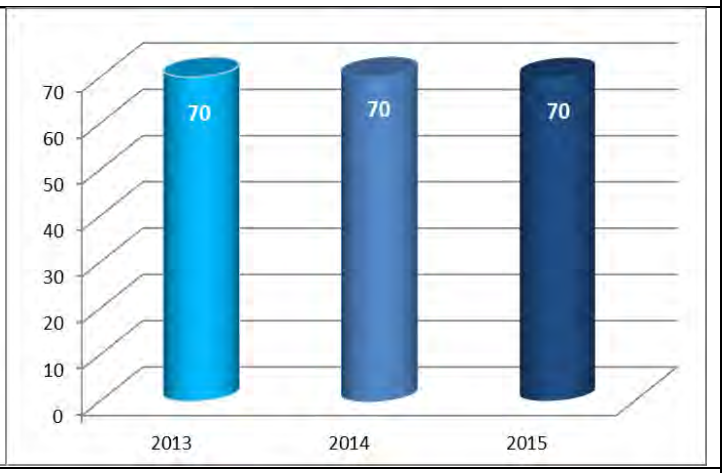
Fréquentation hors visiteurs à la journée (sans nuitée), croisiéristes et séjours intra-départementaux	durée moyenne des séjours = 6,3 nuits

(*) source : Touriscope, l'observatoire du tourisme de la Côte d'Azur

Tenant compte de la fréquentation touristique du département *(dont la population INSEE est de 1 098 465 habitants)*, **ce sont donc entre 50 000** *(soit une population à couvrir supplémentaire de* ***+ 4,55 %****)* **et 650 000** *(soit une population à couvrir supplémentaire de* ***+59,17 %****)* **touristes qui sont présents selon le jour sur la Côte d'Azur**, le plus bas niveau se situant mi-janvier et la pointe haute étant atteinte lors du week-end du 15 août. A cette population s'ajoutent les excursionnistes.

1- Population touristique journalière sur les 365 jours (moyenne pour les années 2013, 2014 et 2015)

Echelle (jours de l'année)

2- Nombre journalier d'intervention sur 2016 : Une activité opérationnelle soutenue chaque jour !

(240 interventions/jour au minimum ; jusqu'à 500 interventions/jour au maximum ; une moyenne journalière de 319 interventions/jour)

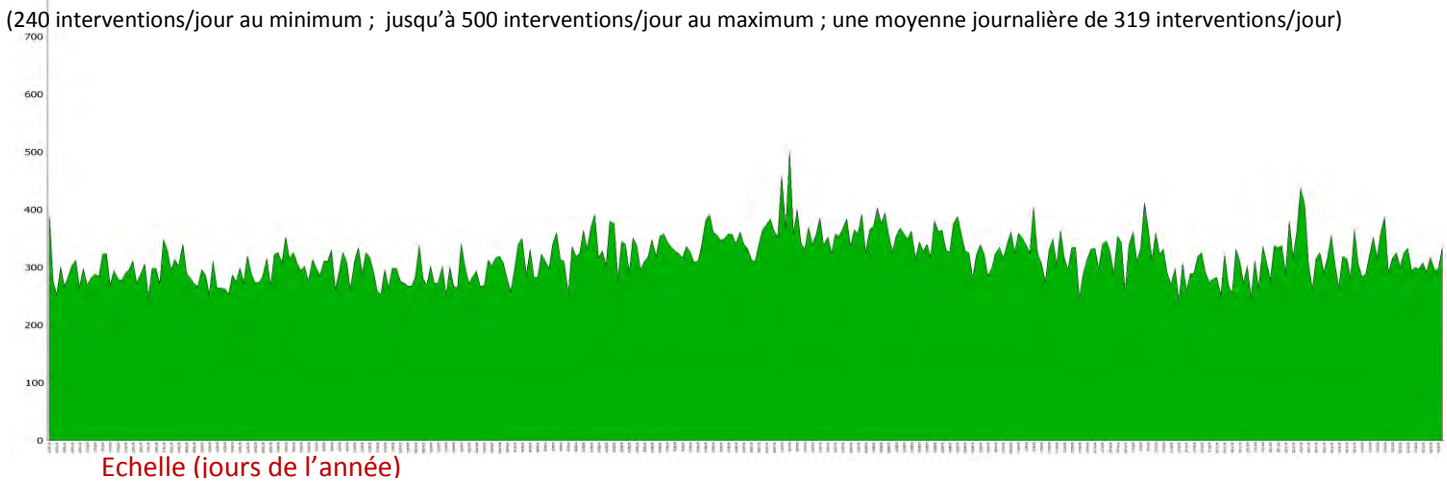

Echelle (jours de l'année)

NOMBRE D'INTERVENTIONS EN 2016 PAR COMMUNE :

Aiglun	14	Gars	5	Saint-Martin-Vésubie	221
Amirat	2	Gattières	294	Saint-Paul-de-Vence	246
Andon	125	La Gaude	339	Saint-Sauveur-sur-Tinée	48
Antibes	9000	Gilette	173	Saint-Vallier-de-Thiey	440
Ascros	26	Gorbio	210	Sainte-Agnès	75
Aspremont	111	Gourdon	59	Sallagriffon	4
Auribeau-sur-Siagne	231	Grasse	4 737	Saorge	63
Auvare	1	Gréolières	91	Sauze	5
Bairols	8	Guillaumes	141	Séranon	60
Le Bar-sur-Loup	317	Ilonse	4	Sigale	18
Beaulieu-sur-Mer	434	Isola	309	Sospel	481
Beausoleil	47	Lantosque	141	Spéracèdes	74
Belvédère	90	Levens	443	Tende	293
Bendejun	78	Lieuche	5	Théoule-sur-Mer	341
Berre-les-Alpes	87	Lucéram	113	Thiéry	2
Beuil	67	Malaussène	25	Le Tignet	190
Bézaudun-les-Alpes	19	Mandelieu-la-Napoule	2 304	Toudon	33
Biot	636	Marie	11	Touët-de-l'Escarène	28
Blausasc	117	Le Mas	14	Touët-sur-Var	88
La Bollène-Vésubie	66	Massoins	9	La Tour	36
Bonson	39	Menton	4 029	Tourette-du-Château	7
Bouyon	26	Mouans-Sartoux	906	Tournefort	8
Breil-sur-Roya	374	Mougins	1 593	Tourrette-Levens	371
Briançonnet	17	Moulinet	20	Tourrettes-sur-Loup	325
La Brigue	97	Les Mujouls	1	La Trinité	762
Le Broc	146	Nice	40 321	La Turbie	297
Cabris	148	Opio	207	Utelle	114
Cagnes-sur-Mer	4901	Pégomas	607	Valbonne	1 069
Caille	45	Peille	210	Valdeblore	139
Cannes	12 050	Peillon	73	Valderoure	48
Le Cannet	3 550	La Penne	29	Vallauris	2 757
Cantaron	79	Péone	265	Venanson	12
Cap-d'Ail	12	Peymeinade	602	Vence	1 888
Carros	1 122	Pierlas	6	Villars-sur-Var	55
Castagniers	151	Pierrefeu	21	Villefranche-sur-Mer	636
Castellar	50	Puget-Rostang	12	Villeneuve-d'Entraunes	5
Castillon	14	Puget-Théniers	325	Villeneuve-Loubet	1 616
Caussols	23	Revest-les-Roches	31	Hors département	305
Châteauneuf-d'Entraunes	3	Rigaud	25		
Châteauneuf-Grasse	296	Rimplas	11	Total général	116 402
Châteauneuf-Villevieille	43	Roquebillière	255		
Cipières	28	Roquebrune-Cap-Martin	1 237		
Clans	62	Roquefort-les-Pins	455		
Coaraze	52	Roquestéron	54		
La Colle-sur-Loup	526	Roquestéron-Grasse	1		
Collongues	8	La Roquette-sur-Siagne	301		
Colomars	191	La Roquette-sur-Var	76		
Conségudes	5	Roubion	26		
Contes	671	Roure	9		
Courmes	21	Le Rouret	208		
Coursegoules	64	Saint-André-de-la-Roche	304		
La Croix-sur-Roudoule	5	Saint-Antonin	7		
Cuébris	7	Saint-Auban	44		
Daluis	12	Saint-Blaise	47		
Drap	302	Saint-Cézaire-sur-Siagne	279		
Duranus	9	Saint-Dalmas-le-Selvage	14		
Entraunes	8	Saint-Étienne-de-Tinée	264		
L'Escarène	312	Saint-Jean-Cap-Ferrat	293		
Escragnolles	39	Saint-Jeannet	321		
Èze	294	Saint-Laurent-du-Var	2 720		
Falicon	76	Saint-Léger	10		
Les Ferres	10	Saint-Martin-d'Entraunes	18		
Fontan	33	Saint-Martin-du-Var	181		

Une intervention est un évènement opérationnel unique ayant entrainé l'engagement de moyens (engins, personnels SP) d'un ou de plusieurs CIS (*), dans le cadre des missions dévolues au SDIS 06.

(*) CIS = Centre d'Incendie et de Secours

ACTIVITE OPERATIONNELLE DES CENTRE D'INCENDIE ET DE SECOURS EN 2016

(Nombre de sortie de secours)

ETAT MAJOR	ETAT MAJOR	1 048
		1 048

GT CENTRE	ANTIBES	9 228
	BIOT	1867
	CAGNES SUR MER	8 772
	CARROS	1 883
	COURSEGOULES	131
	GROUPEMENT CENTRE	121
	ROQUEFORT LES PINS	909
	SAINT LAURENT DU VAR	1 507
	VALBONNE - SOPHIA ANTIPOLIS	1 318
	VALLAURIS	3 168
	VENCE	2 894
		31 798

GT EST	BREIL SUR ROYA	340
	FONTAN	205
	GROUPEMENT EST	76
	LA BRIGUE	192
	MENTON	4 855
	MENTON-FORTY	244
	ROQUEBRUNE-CAP-MARTIN	932
	SOSPEL	530
	TENDE	248
	TUNNEL DE TENDE	8
		7 630

GT NORD	AURON	158
	BENDEJUN	19
	BERRE LES ALPES	20
	BEUIL	214
	CHATEAUNEUF VILLEVIEILLE	23
	CONTES	1 253
	ENTREVAUX	22
	GILETTE	263
	GROUPEMENT NORD	954
	GUILLAUMES	254
	ISOLA	126
	ISOLA 2000	222
	LANTOSQUE	351
	L'ESCARENE	347
	LEVENS	589
	LUCERAM	186
	PEILLE	378
	PEONE VALBERG	182
	PLAN DU VAR	761
	PUGET THENIERS	502
	ROQUEBILLIERE	373
	ROQUESTERON	152
	SAINT ETIENNE DE TINEE	153
	SAINT MARTIN VESUBIE	259
	SAINT SAUVEUR SUR TINEE	168
	TOURRETTE LEVENS	380
	VALDEBLORE	165
	VILLARS SUR VAR	288
		8 762

Nb de sorties de secours = nombre de fois où un CIS(*) s'est rendu sur un évènement opérationnel (**)

(*) CIS = Centre d'Incendie et de Secours

(**) Plusieurs CIS peuvent se rendre simultanément sur un seul et même évènement opérationnel

GT OUEST	ANDON	387
	AURIBEAU SUR SIAGNE	26
	BAR SUR LOUP	987
	BOCCA	6 767
	CABRIS	159
	CANNES ILES DE LERINS	144
	GRASSE	5 354
	GROUPEMENT OUEST	90
	LA ROQUETTE SUR SIAGNE	21
	LE CANNET MOUGINS (CABRIERES)	4 342
	LE TIGNET	4
	MOUANS SARTOUX	790
	PASTOUR	8 818
	PEGOMAS	1 180
	PEYMEINADE	995
	SAINT AUBAN	135
	SAINT CEZAIRE SUR SIAGNE	355
	SAINT VALLIER DE THIEY	655
	THEOULE SUR MER	1 241
		32 450

GT SUD	BON VOYAGE	8 926
	CASTAGNIERS	542
	EZE	31
	FODERE	9 640
	GROUPEMENT SUD	145
	HANCY	7 502
	LA TURBIE	864
	MAGNAN	11 889
	NICE NORD	2 997
	SAINT-ISIDORE	4 834
	SAINT-JEAN-CAP-FERRAT	1 244
	TOUR ROUGE	209
		48 823

	Total	130 511

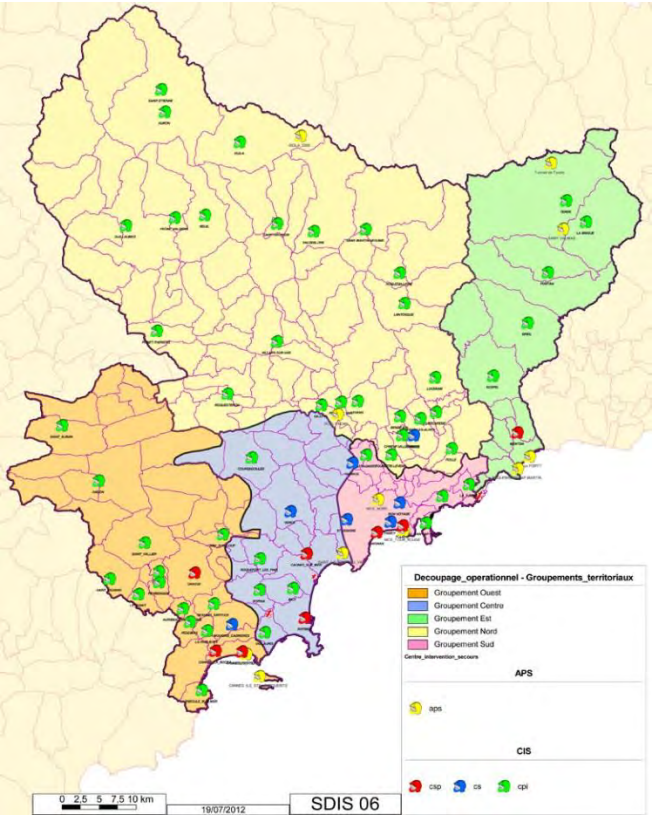

Zoom sur le risque 'Incendie feux de forêts'

Le risque courant « Feu de Forêt » constitue un risque important dans le département des Alpes-Maritimes compte tenu de l'importance de sa surface boisée (2250 km² soit 52,40 % de la surface totale) et du relief relativement tourmenté.
De plus, ce risque est accentué suivant la météorologie du moment (vent important et sécheresse). Ces dernières années, bien que le nombre de départs de feux soit resté stable, les surfaces brûlées sont restées relativement restreintes, à l'exception des deux dernières années.

En effet, en 2015, la saison estivale fût marquée par 2 sinistres d'ampleur :

- Saint-Vallier-de-Thiey : 195 ha
- Menton : 126 ha.

En 2016, c'est la saison hivernale qui fût la plus intense avec notamment les sinistres de Breil-sur-Roya (101 ha) et Belvédère (260 ha). Le point commun des saisons en question fût une sècheresse très marquée sur tous les secteurs touchés.

	2010	2011	2012	2013	2014	2015	2016
Nombre de feux de forêts	62	84	102	35	55	85	68
Surfaces brulées	59 ha	311 ha	251 ha	30 ha	145 ha	500 ha	545 ha

La stratégie mise en œuvre au niveau départemental et durant la période « chaude » ou « estivale » pour tenter de réduire au mieux le risque « feu de forêt » peut se résumer en **5 actions stratégiques essentielles** :

1°) Le déploiement sur le terrain d'un « dispositif préventif Sapeurs-Pompiers », dimensionné en fonction du risque gradué de faible à très sévère, jusqu'à exceptionnel, qui est composé de moyens de lutte (VLTT + CCF), humains (SP) et logistique :

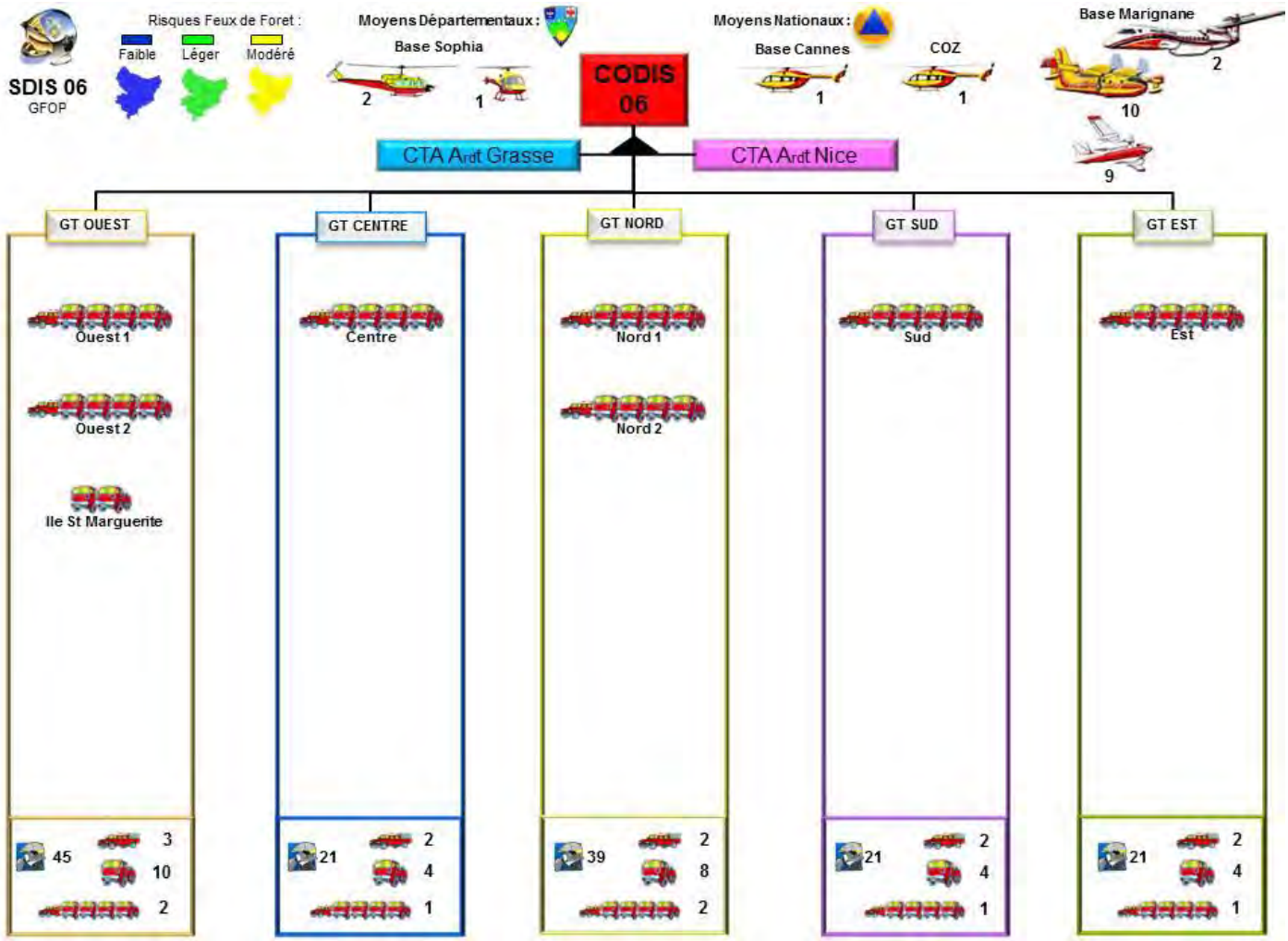

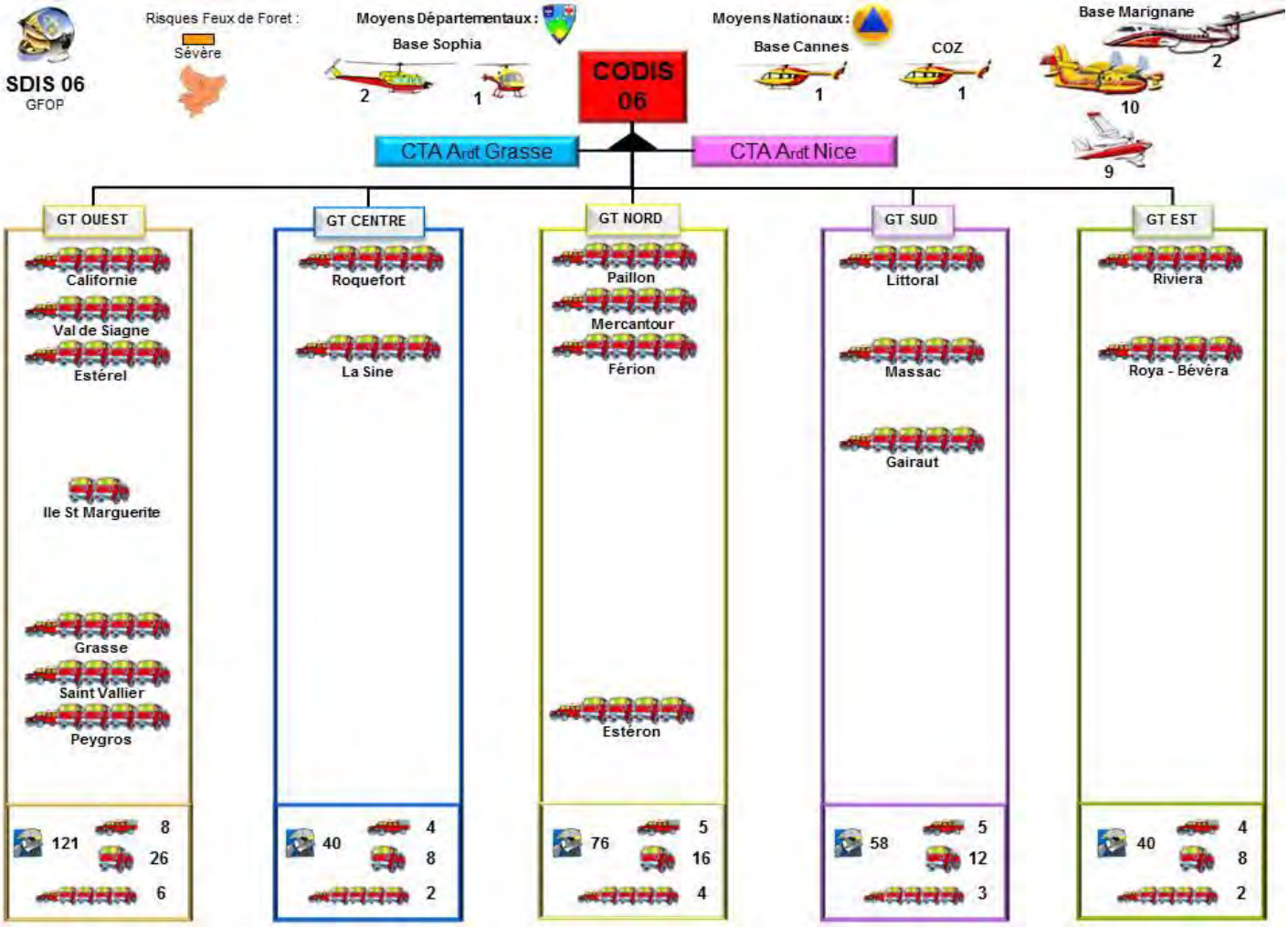
SDIS 06
GFOP
Risques Feux de Foret :
Sévère
Moyens Départementaux :
Base Sophia
2
1
CODIS 06
Moyens Nationaux :
Base Cannes
1
COZ
1
Base Marignane
2
10
9
CTA Ardt Grasse
CTA Ardt Nice
GT OUEST
Californie
Val de Siagne
Estérel
Ile St Marguerite
Grasse
Saint Vallier
Peygros
121
8
26
6
GT CENTRE
Roquefort
La Sine
40
4
8
2
GT NORD
Paillon
Mercantour
Férion
Estéron
76
5
16
4
GT SUD
Littoral
Massac
Gairaut
58
5
12
3
GT EST
Riviera
Roya - Bévéra
40
4
8
2

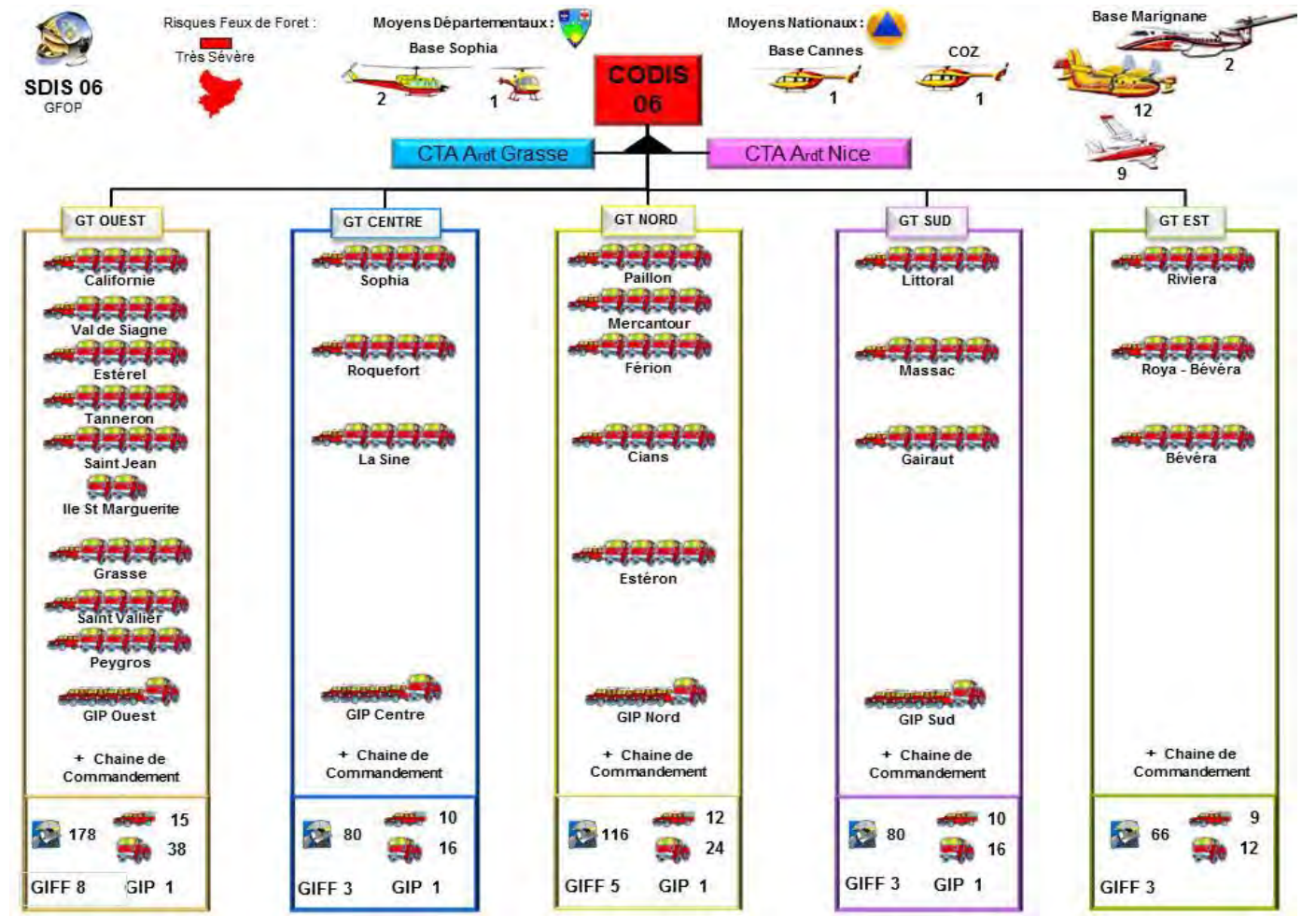
SDIS 06
GFOP
Risques Feux de Foret :
Très Sévère
Moyens Départementaux :
Base Sophia
2
1
CODIS 06
Moyens Nationaux :
Base Cannes
1
COZ
1
Base Marignane
2
12
9
CTA Ardt Grasse
CTA Ardt Nice
GT OUEST
Californie
Val de Siagne
Estérel
Tanneron
Saint Jean
Ile St Marguerite
Grasse
Saint Vallier
Peygros
GIP Ouest
+ Chaine de Commandement
178
15
38
GIFF 8
GIP 1
GT CENTRE
Sophia
Roquefort
La Sine
GIP Centre
+ Chaine de Commandement
80
10
16
GIFF 3
GIP 1
GT NORD
Paillon
Mercantour
Férion
Cians
Estéron
GIP Nord
+ Chaine de Commandement
116
12
24
GIFF 5
GIP 1
GT SUD
Littoral
Massac
Gairaut
GIP Sud
+ Chaine de Commandement
80
10
16
GIFF 3
GIP 1
GT EST
Riviera
Roya - Bévéra
Bévéra
+ Chaine de Commandement
66
9
12
GIFF 3

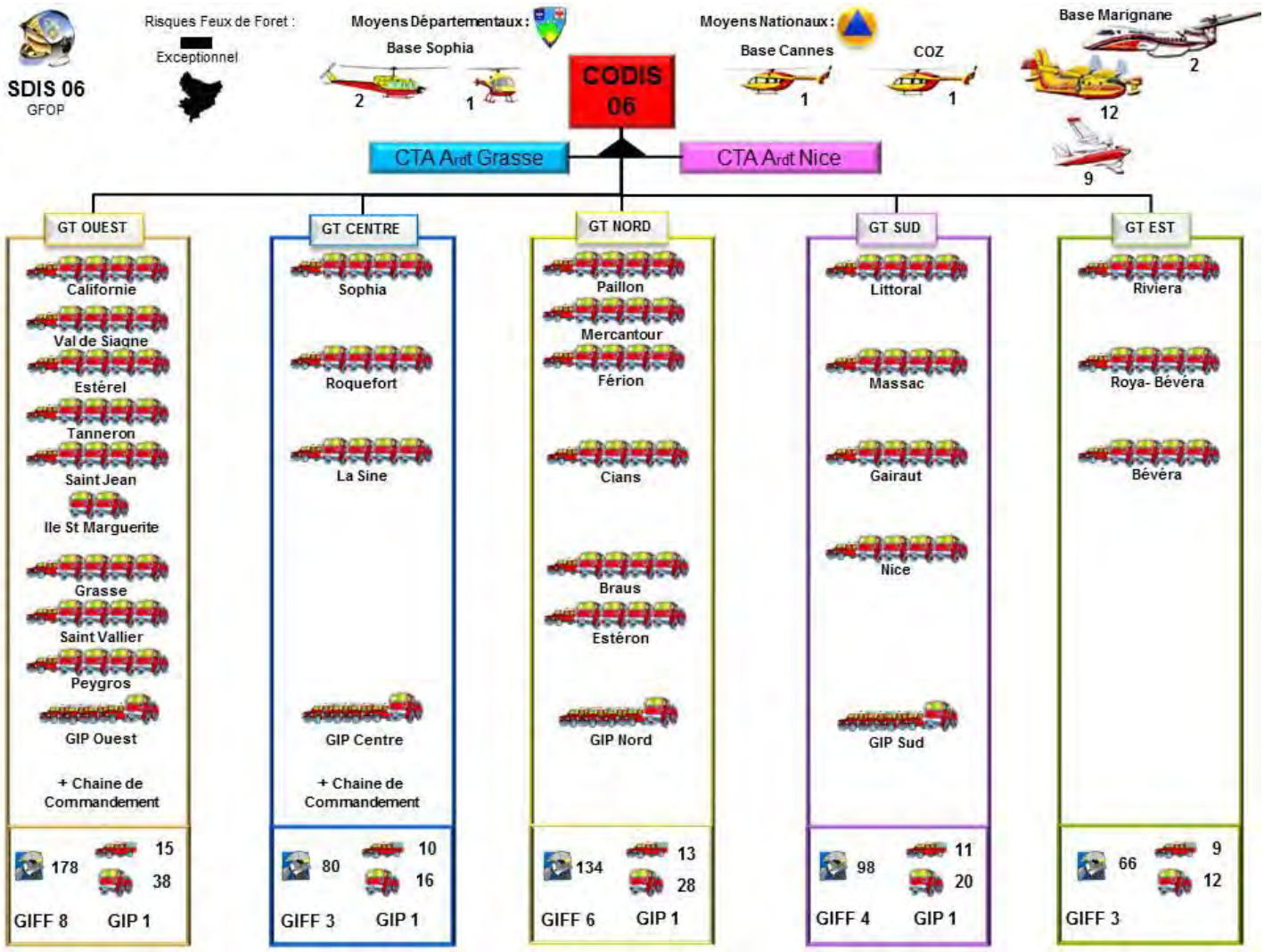

Certains de ces moyens opèrent un quadrillage du département (déplacement sur des points stratégiques successifs).

Selon le niveau du risque, ce sont entre 139 SP (risque faible à modéré) et 566 SP (risque exceptionnel) qui doivent être mobilisés et affectés au « dispositif préventif SP » chaque jour pour permettre la couverture de ce risque.

2°) La mise en œuvre « du guet forestier », placé sous l'autorité de l'Etat (Direction Départementale des Territoires et de la Mer) et mis en œuvre avec les moyens du Conseil départemental (FORCE 06) et de l'ONF, organisé autour de 13 vigies :

- 9 vigies principales (Valbonne, Argile, Cabris, Courmettes, Mont-Vial, Férion, Revère, Cabanelle, Mont-Ours), activées du 1 juillet au 30 septembre avec possibilité de prolongation ou d'arrêt en fonction des risques,
- 3 vigies secondaires : Briasq (Escragnolles), Arpilles (St Auban) et Cougoule (Breil/Roya).

3°) La surveillance active des massifs forestiers effectuée par les 19 à 24 « Patrouilles sapeurs-forestiers » de Force 06 du Conseil départemental qui participent également à la détection des départs d'incendie et à l'attaque des feux naissants en attendant l'arrivée des moyens SP.

4°) L'activation d'un dispositif aérien départemental composé de trois hélicoptères bombardiers d'eau (HBE) qui sont basés à Sophia-Antipolis, à compter de mi-juillet jusqu'à la mi-septembre (cette période étant susceptible de varier en fonction des risques météorologiques). Ces moyens, loués par le SDIS, sont activés ou détournés sur des feux naissants par le CODIS.

5°) L'application et le respect impératif par les moyens déployés sur le terrain de l'une des mesures phares du guide de stratégie générale : «**L'attaque rapide de tout feu naissant par des moyens conséquents est la priorité absolue »**.

La Prévention

Installations Classées pour la Protection de l'Environnement (ICPE) : BILAN 2016

Dans le cadre de la situation nationale, poursuite des visites concernant les Etablissements les plus à risque, notamment dans le cadre de leur mise en sûreté avec les autres services de l'Etat : police, gendarmerie, DREAL et SDIS.

Autre :

- Nombre de réunions au titre P.P.I. (*Plan Particulier d'Intervention*) 2
- Etudes de dossiers (courriers ICPE) 23
- Réunions de travail 14
- Réunions sur site 1
- Réunions CODERST (***Co**nseil **Dé**partemental des **R**isques **S**anitaires et **T**echnologiques*) : 9

Nombre D'ICPE sur le 06 266
(*Source : Inspection DREAL)*

Dont :

- SEVESO seuil haut : 2
  (*MANE La Sarrée à Le-Bar-sur-Loup et PRIMAGAZ à Carros*)
- SEVESO *seuil bas* 9

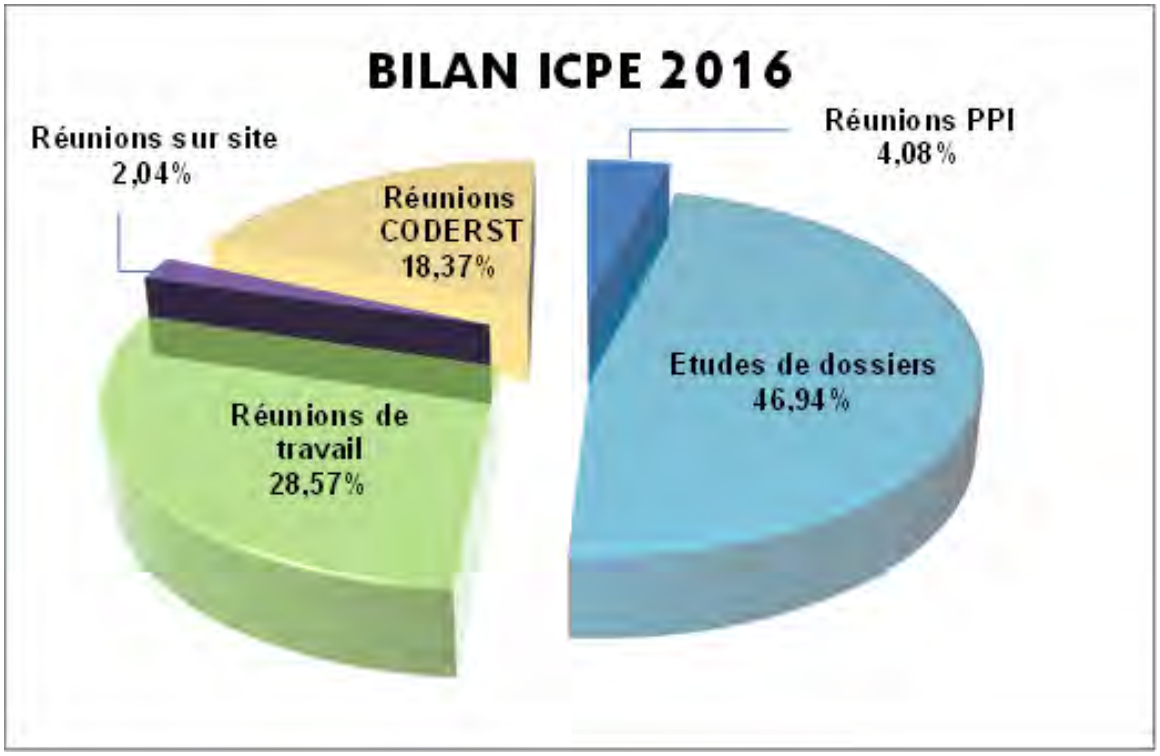

Prévenir…

Une mission complète d'analyse des risques, d'appui technique, de conseil auprès des maires pour les Etablissements Recevant du Public (hôtels, magasins, salles polyvalentes, etc …) visant à permettre l'évacuation des personnes en danger (risques de panique), de limiter les risques d'éclosion et de propagation d'incendie et de faciliter l'intervention de secours.

Les Sapeurs-pompiers préventionnistes s'appuient sur une règlementation évolutive dans le domaine des techniques bâtimentaires et sur des règles de fonctionnement adaptées à chaque type d'établissement. Ils interviennent à tous les niveaux d'un projet de construction et sont consultés par les maîtres d'ouvrages, les maîtres d'œuvre ou les architectes pour s'assurer de l'intégration des normes de sécurité à leurs projets.

Ils étudient les « dossiers avant construction » des Etablissements Recevant du Public (ERP) et des Immeubles de Grande Hauteur (IGH), en intégrant notamment l'accès des secours, la stabilité au feu, le désenfumage, etc.
Ils effectuent également des visites de contrôle sur le terrain avant la mise en exploitation du bâtiment et l'ouverture au public et réalisent des visites régulières (*à périodicité obligatoire et planifiée par la règlementation*) dans le cadre des commissions de sécurité.

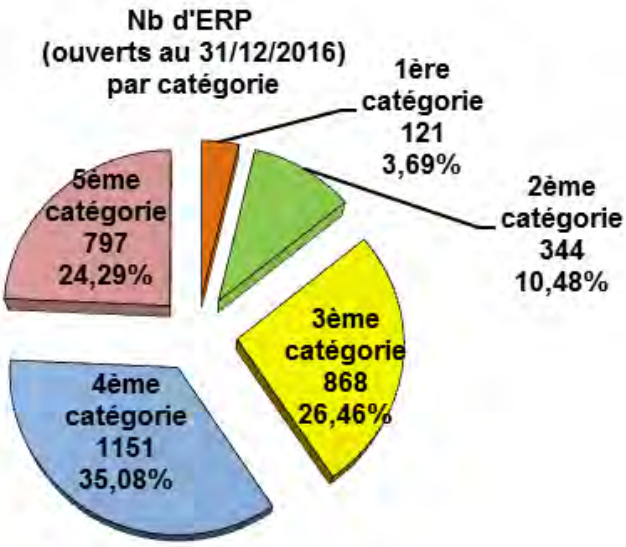

Le département des Alpes-Maritimes compte 3 281 ERP (ouverts au 31 décembre 2016) et le taux d'ERP visités à cette date par le SDIS 06, tenant compte des périodicités fixées par la règlementation, s'élève à 99,12 %.

Nbre d'Etablissements Recevant du Public (ouverts au 31/12/2016) et Nbre d'ERP visités à cette date							
Type ERP	*1ère catégorie*	*2ème catégorie*	*3ème catégorie*	*4ème catégorie*	*5ème catégorie*	*totaux*	*dont ERP 1er groupe*
Nb ERP	121	344	868	1151	797	*3281*	*2484*
Nb ERP visités	*114*	*336*	*859*	*1148*	*795*	*3252*	*2457*
Taux d'ERP visités (visites règlementaires) ➢						***99,12%***	***98,91%***

Les préventionnistes assurent la présidence des jurys d'examen pour les Services de Sécurité incendie et d'Assistance à Personnes (S.S.I.A.P.) ainsi que la présidence, par délégation du Préfet des Alpes-Maritimes, de la Sous-Commission Consultative Départementale de Sécurité et d'Accessibilité (S/CCDSA).

Les Personnels

L'effectif 2016 et sa répartition entre SPP, SPV, Personnels du SSSM et PATS au 31/12/2016

L'effectif du SDIS 06 est composé de :

- 1 299 sapeurs-pompiers professionnels (SPP hors SSSM),
- 2 688 sapeurs-pompiers volontaires (SPV hors SSSM),
- 478 personnels administratifs et techniques (PATS)
- 242 personnels (médecins, pharmaciens, infirmiers, psychologues) dont 23 SPP et 219 SPV du service de santé et de secours médical (SSSM).

L'ensemble formant au 31 décembre 2016 un effectif total de 4 707 agents.

L'effectif sapeurs-pompiers total (*SPP, SPV ainsi que les personnels du SSSM également sapeur-pompiers*) représente un taux de 89,84 % de l'effectif global.
Celui des PATS est de 10,16 %.

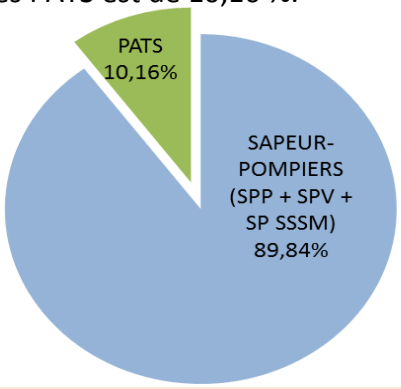

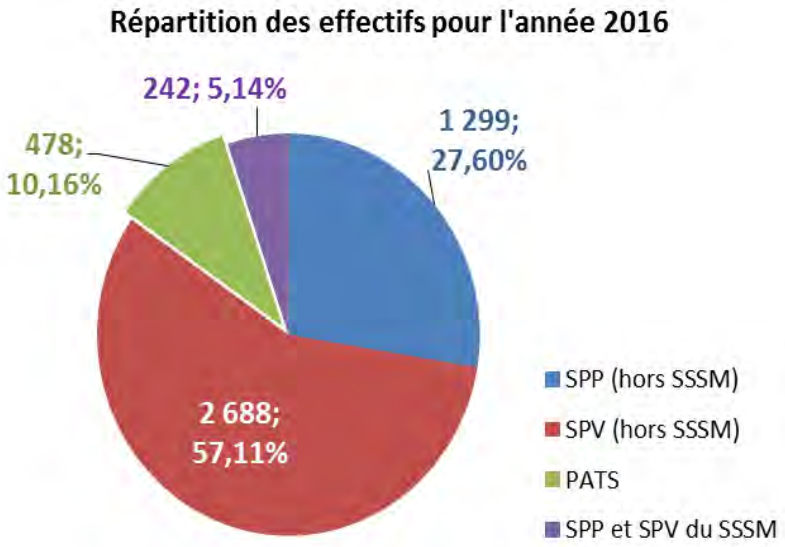

Le taux d'encadrement des personnels (effectif du corps départemental par hiérarchie de grades SP)

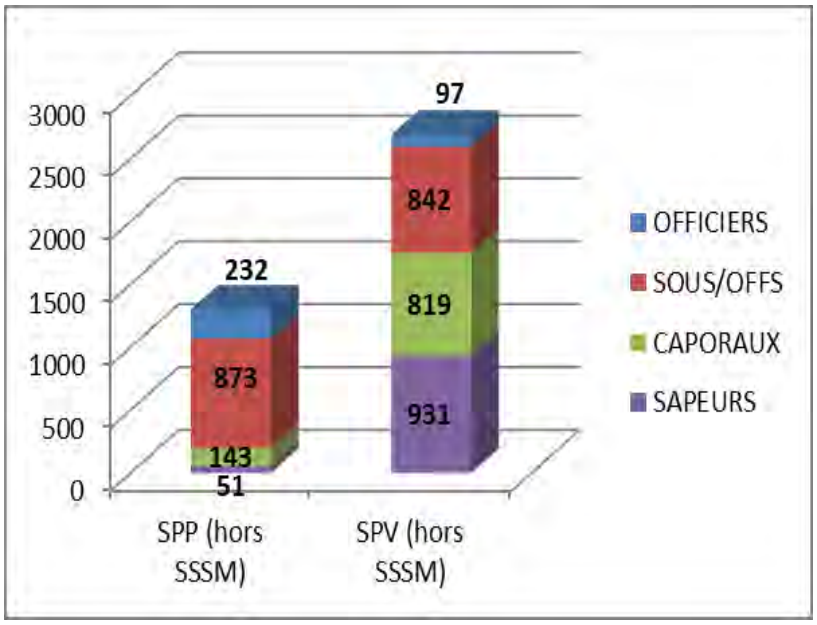

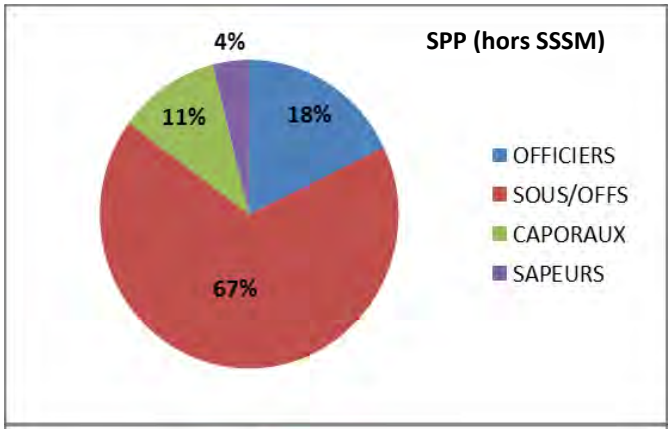

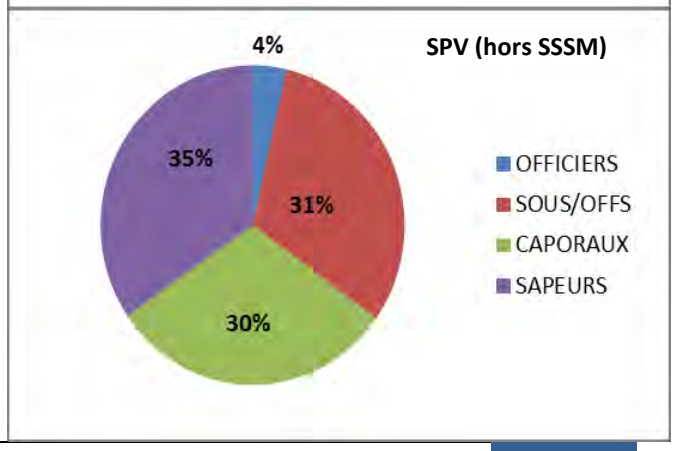

L'effectif SPP et PATS par catégorie au 31/12/2016

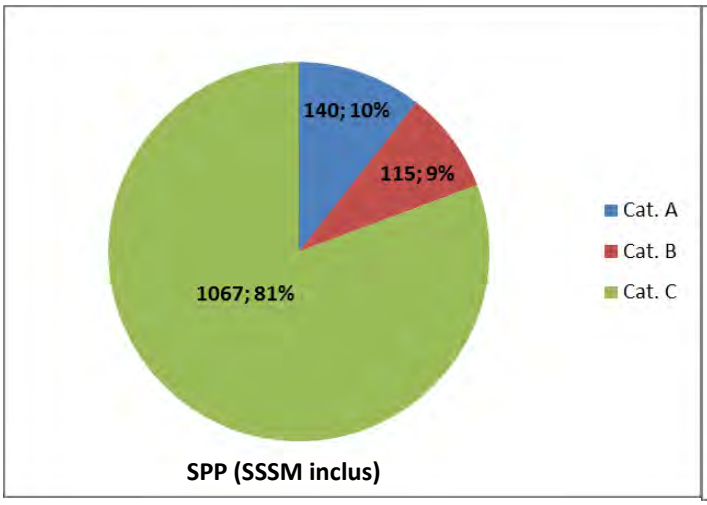

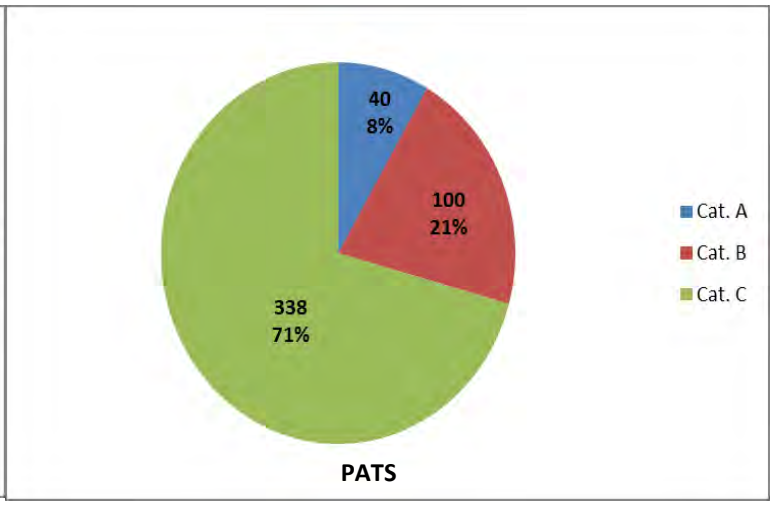

Le SSSM

Ses missions

Le Service de Santé et de Secours Médical du Service Départemental d'Incendie et de Secours (SSSM) des Alpes-Maritimes exerce les missions suivantes :

- La surveillance de la condition physique des sapeurs-pompiers,
- L'exercice de la Médecine Professionnelle et d'Aptitude des sapeurs-pompiers,
- Le conseil en matière de médecine préventive, d'hygiène et de sécurité, notamment auprès du Comité d'Hygiène, de Sécurité et des conditions de travail,
- Le soutien sanitaire des interventions des Services d'Incendie et de Secours et les soins d'urgence aux sapeurs-pompiers,
- La participation à la formation des sapeurs-pompiers au secours à personne,
- La surveillance de l'état de l'équipement médico-secouriste du service.

Dans ce cadre, le SSSM a réalisé, en 2016, 6 103 visites.

- Par employeur :

* Service Départemental d'Incendie et de Secours (SDIS) : 4 835 agents visités,

* Conseil Départemental (CD) : 1 268 agents visités (**)

- Evolution :

Agents	SDIS	CG	Total
2011	4 778	556	5 334
2012	4 789	1 137	5 926
2013	4 830	970	5 800
2014	4 770	1 200	5 970
2015	4 808	1 385	6 193
2016	4 835	1 268	6 103

(**) Mission de médecine préventive réalisée par le SDIS pour un échantillon d'agents du Conseil Départemental des Alpes-Maritimes dans le cadre d'une convention de partenariat.

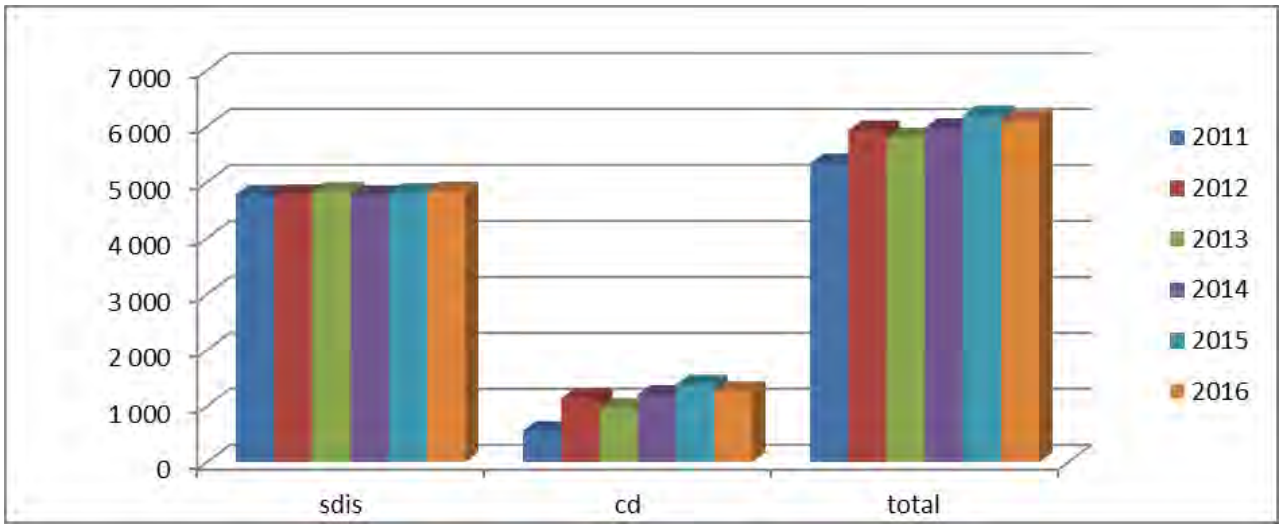

En 2016, le chiffre des agents du SDIS est en légère augmentation : + 27.

Par contre, celui des agents du CD est en baisse de – 117.

Globalement, le nombre total d'agents visités est en très légère baisse.

Cas particulier des agents ayant le double statut SPV et CD (inclus dans les chiffres des SPV) :

Nombre d'agents SPV issus du CD :

* 2013 : 150,

* 2014 : 130,

* 2015 : 140,

* 2016 : 134

En 2016, les chiffres sont stables et représentent environ 10 % des agents du CD visités.

Le SSSM exerce également des missions opérationnelles telles que des interventions VLM (véhicule de liaison médicalisé) et des interventions VLI (véhicule de liaison infirmier).

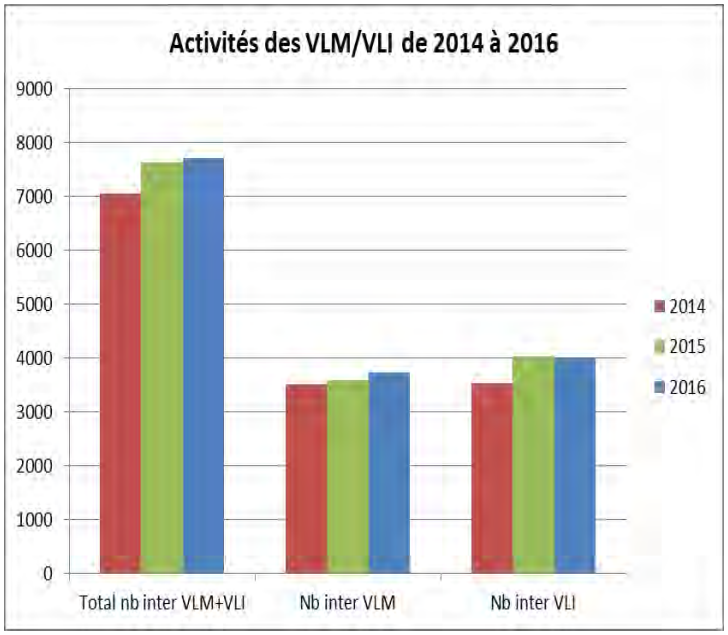

Avec 7717 interventions en 2016, l'activité globale du SSSM, toutes missions opérationnelles confondues, progresse de 1,7 %, confirmant la hausse d'activité constante enregistrée ces dernières années. On notera qu'en parallèle la hausse d'activité globale du SDIS 06 est de près de 1 %.

Avec 6583 interventions, soit un taux de progression de 1,6 % par rapport à 2015, l'activité de médicalisation / para médicalisation du SUAP (= missions avec prise en charge de patients) s'inscrit dans cette tendance et représente 85,3 % de l'activité opérationnelle globale.

Ainsi, le taux de recours aux vecteurs du SSSM, au titre de la médicalisation/paramédicalisation du SUAP, est de 6 interventions pour 1000 habitants (5,9 en 2015). *On note que le taux de recours aux vecteurs du SSSM toutes missions confondues est de 7 interventions pour 1000 habitants.*

Si l'activité reste traditionnellement un peu plus marquée sur la période estivale, l'activité est globalement lissée sur l'année.

La sollicitation opérationnelle est logiquement plus forte en journée et lissée sur la semaine.

La durée moyenne d'intervention reste stable. La médiane est de 34 minutes.

En marge de la sollicitation quotidienne, l'année 2016 aura marqué un tournant dans l'activité opérationnelle de médicalisation/paramédicalisation du SUAP, avec :

- la mise en place au sein des vecteurs opérationnels du SSSM de nouvelles procédures destinées à faire face à l'émergence du risque « attentat », consécutivement à l'état d'urgence décrété au niveau national et en lien avec la doctrine déployée au niveau départemental par le SDIS 06.

- l'engagement de 7 des 8 vecteurs opérationnels en gardes postées pour faire face à l'attentat du 14 juillet à Nice, renforcés de la chaîne de commandement du SSSM et de nombreux personnels médecins et infirmiers.

(cf : RETEX SSSM Attentat du 14 juillet 2016 Nice).

La cellule d'aide médico-psychologique (CAMPSY)

L'année 2016 est également marquée par une forte sollicitation de la CAMPSY suite à l'attentat du 14 juillet à Nice. La forte augmentation de l'activité est liée à la prise en charge post attentat de NICE.

Ainsi les actions post attentat ont été les suivantes :

- 5 débriefings collectifs pour 49 agents,
- 12 séances collectives pour 122 agents,
- 84 entretiens individuels à la demande des agents,
- 20 sessions de « prévention » sur le stress post-traumatique.

Année	Nombre de sollicitations CAMPSY (débriefing)	Nombre d'entretiens individuels	Nombre d'heures d'expertise
2011	8	144	144
2012	4	123	139
2013	2	143	161
2014	5	127	158
2015	8	94	115
2016	4	160	224,5

Les effectifs du SSSM (dont PATS affectés)

Les effectifs du SSSM sont relativement stables ces 3 dernières années.

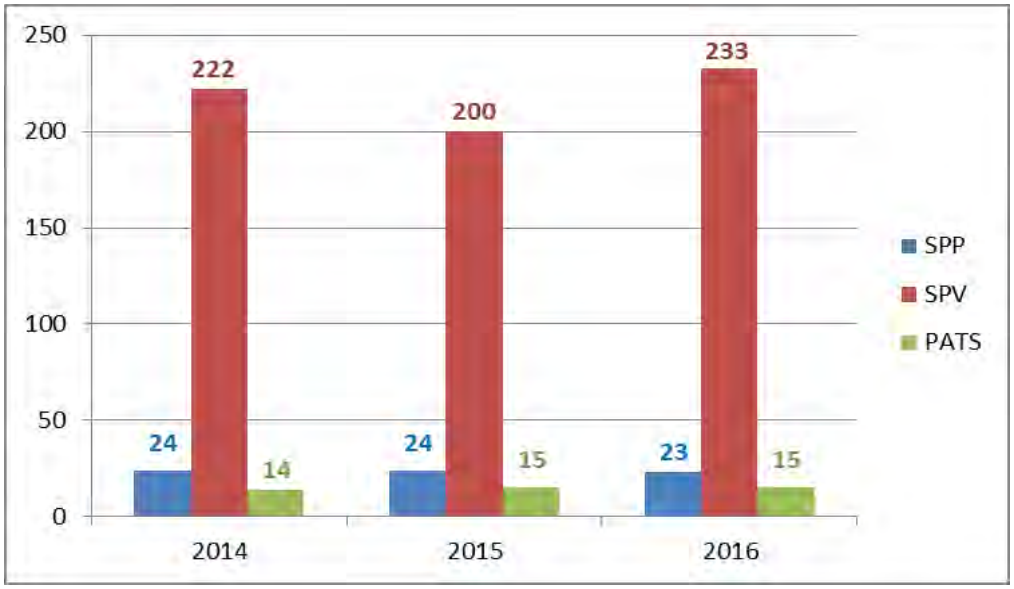

Si le nombre des SPP et des PATS est stationnaire, celui des SPV varie selon les années. Après avoir connu une baisse de 22 agents en 2015, en 2016, on compte 33 nouveaux agents. La répartition entre les personnels de santé SPV et SPP reste constante : SPV : 89 % par rapport aux SPP : 9 %.

Afin d'améliorer la réponse au public en matière de médicalisation et paramédicalisation des secours d'urgence, un infirmier assure une garde de 12 heures au CODIS (depuis le 1er mars 2008).

L'année 2016 a été une année de transition pour le SSSM du SDIS. En effet, le médecin-chef a fait valoir ses droits à la retraite au mois de mai 2016, l'intérim assuré par le médecin-chef adjoint, le Lt-colonel F. POUGET.

Les Missions Vétérinaires

Les missions spécifiques consistent à :

- la surveillance de la condition physique des chiens des sapeurs-pompiers,
- l'exercice de la médecine d'aptitude et préventive des chiens des équipes cynotechniques,
- le conseil en matière de médecine préventive, d'hygiène et de sécurité,
- le soutien sanitaire et les soins d'urgence aux chiens des équipes cynotechniques,
- la participation à la formation des sapeurs-pompiers au risque animalier et/ou biologique, ainsi que la formation des équipes spécialisées (Groupe Animalier, cynotechnie, NRBCE…..)

Année	Sauvetage Animalier	Soutien Sanitaire Cyno	Total Animal en danger	Capture d'animaux dangereux	Santé Publique	Total Animal dangereux	Dont nombre Télé-anesthésies	Total Inter	Entraînement GSA*	Entraînement autres**	Total Entraînements
2014	45	0	**45**	13	10	**23**	1	**68**	23	22	0
2015	48	1	**49**	11	17	**28**	1	**77**	23	22	0
2016	59	1	**60**	21	21	**42**	1	**102**	22	16	0

GSA = Groupe Sauvetage Animalier mis en place au 01/01/2008* * Concerne les entraînements CMIR, CMIC, SD …*

La Pharmacie à Usage Intérieur (PUI)

Le décret du 26 décembre 2000 rend obligatoire la mise en place de PUI dans les SDIS, afin de mener à bien leurs missions.

La PUI approvisionne les centres d'incendie et de secours en médicaments, objets ou produits nécessaires aux malades ou blessés auxquels ils donnent des secours et assure la surveillance de ces dotations.

La PUI approvisionne également les véhicules opérationnels du Service de Santé. Elle a en charge la gestion des médicaments (dont l'oxygène médical et les médicaments vétérinaires dont est doté le SDIS 06), dispositifs médicaux stériles, objets de pansements et produits d'hygiène.

Depuis 2012, un effort particulier est conduit par la pharmacie départementale pour rationaliser son budget (notamment par les achats en marchés groupés avec les SDIS du groupement ZONAL SUD), sans impacter la qualité des missions pharmaceutiques, tout en permettant de faire des économies substantielles.

Le SDIS 06 avait décidé, en 2012, de faire évoluer l'informatisation de la gestion de sa PUI. L'acquisition d'un progiciel, PHARMSAP, outil métier utilisé par plus de 50 % des PUI de SDIS en France, devait permettre d'optimiser la gestion des produits commandés, stockés et délivrés par la PUI.

Elle a été effective en 2014 et mise en production en Janvier 2015. L'année 2015 a été celle de son déploiement. Ainsi l'année 2016 est une continuité de l'année 2015 pour la pleine exploitation du logiciel.

Le flux de commandes est complètement dématérialisé.

Cette dématérialisation permet un gain de temps, une diminution des erreurs de saisie, donc une sécurité renforcée, une meilleure coordination, un meilleur suivi, une meilleure gestion de stocks et transmission des informations pour tous les acteurs, de la Pharmacie Départementale, d'une part, aux pompiers des casernes et aux personnels référents du SSSM, d'autre part ; ils se sont tous approprié l'outil avec succès.

Année	Commandes de médicament et DMS	Commandes VSAV	Caisses médicales reconditionnées	Commandes VLM/VLI	Conso O2 (m³)	Commandes O2 par la PUI auprès du gazier	Bouteilles méopa délivrées (nbre inters)
2012	254	1306	738	119	4099	422	31
2013	218	1126	526	131	4231	421	42
2014	224	1104	602	127	4248	282	44 (259)
2015	267	**1468**	**572**	**143**	**4332**	**529**	**50 (331)**
2016	**206**		**767 kits**		**3837**		**49 (347)**

Année	Morphines consommées	Fentanyl consommés	Passages pour renouvellement stupéfiants à la PUI	Métalyse délivrée	Cyanokits délivrés	Sollicitations de l'astreinte pharmacien	Médicaments vétérinaires délivrés
2012	567	133	68	19	40 3 consommés	24	159 (23 ordo)
2013	492	104	69	10	6 4 consommés	23	141 (13 ordo)
2014	666	132	74	10 3 consos	32 9 consommés	24	254 (18 ordo)
2015	**759**	123	**87**	**12** **6 consos**	**13** **9 consommés**	**25**	229 (15 ordo)
2016	**747**	**136**	**96**	**9** **4 consos**	**17** **4 consos**	**21**	**152** (12 ordos)

GF CITOYENNETE

SDIS 06 - Leader dans l'éducation aux risques de sécurité civile

Objectif : Favoriser la réponse de la population aux enjeux de sécurité civile
Réduction de la sinistralité – Réduction des incivilités – Accroissement de la résilience

Méthode : Démarche proactive de sensibilisations citoyennes de proximité (adultes et enfants)

Moyens : Un groupement, des partenariats, des prospectives
Une équipe d'animateurs d'éducation aux risques

ACTIONS RÉALISÉES :

Prévention des enjeux de sécurité civile
IPCS - Information Préventive aux Comportements qui Sauvent

Nb d'actions : 449
Nb de personnes sensibilisées : 18 035

Dynamique d'éducation aux risques de sécurité civile initiée depuis 1995. Convention quadripartite entre la Préfecture des Alpes-Maritimes, l'Académie de Nice, le Conseil départemental des Alpes-Maritimes et le SDIS 06.

L'IPCS, intégrée dans l'Offre Nationale Harmonisée du CNFPT, est en cours de développement sur le territoire national.

5 séquences :

1 : De l'individu au citoyen, mon engagement, mon entourage (2h).
2 : Le citoyen dans le groupe, l'union fait la force (2h).
3 : Le collectif, un plan de sauvegarde opérationnel (1h).
4 : Entrainement, retour d'expérience et autonomie (2h).
5 : ASSEC (ASsistant SECurité) -Aider le professeur lors des mises en sécurité
-Évacuation incendie et activation du PPMS (2h).

Nb total d'élèves sensibilisés aux ASSEC : 6474 pour 272 actions

Module IMPACT *(Immédiate Planification Action)*

Nb d'actions : 18
Nb de personnes sensibilisées : 520 (équipes de direction et personnels)

Module interactif de gestion de crise : les cellules « planification » conçoivent et animent un évènement géré par les cellules « action » (3h).

Sécurité Transport Scolaire

Nb d'actions : 75
Nb de personnes sensibilisées : 2197
Avant, pendant et après, limiter les risques d'accidents et faciliter l'évacuation du bus (1h).

Protection Judiciaire de la Jeunesse de Grasse et Cannes (PJJ)

Nb d'actions : 10

Nb de personnes sensibilisées : 64

Responsabilisation individuelle, réduction des incivilités, initiation au secourisme (2h).

Prévention des incivilités - Rencontres citoyennes

Nb d'actions : 26

Nb de personnes sensibilisées : 440

Réduction des incivilités : Collégiens ambassadeurs des sapeurs-pompiers dans les quartiers (2h).
Renforcement sur les établissements scolaires du Réseau d'Éducation Prioritaire.

Prévention des comportements à risque au collège / Violences au collège

Nb d'action : 1

Nb de personnes sensibilisées : 193

Action de prévention des comportements à risque « Maux d'ados » - Pièces de théâtre produite par la Compagnie Miranda suivi de groupes de parole (2h) - Prévention Violence - Situations dégradées.

Prévention des accidents domestiques
Module « C'EST BIEN » *(**C**hutes-**E**touffement-**S**port-**T**ransport-**B**rulure-**I**ntoxocation-**E**lectrocution-**N**oyade)*

Nb d'actions : 59

Nb de personnes sensibilisées : 1585

Prévention des risques domestiques des plus vulnérables – Écoles maternelles et primaires (45 mn).

Prévention des incendies domestiques
(*Simulateur Incendie grand public)*

Nb d'actions : 5

Nb de personnes sensibilisées : 1259

Mise en situation dynamique – choisir l'évacuation ou la mise à l'abri, réduction du risque (journée).

Forum des métiers

Nb d'actions : 7

Nb de personnes sensibilisées : 275

Présentation des métiers du SDIS - Sensibilisation à devenir sapeur-pompier volontaire (journée).

Journées Nature du Conseil Départemental *(Sensibilisation Feux de Forêt)*

Nb d'actions : 8
Nb de personnes sensibilisées : 624
Risque feux de forêt, Débroussaillement (4 jours).

Solidarsport *(Association - Le respect des jeunes)*

Nb d'actions : 3
Nb de personnes sensibilisées : 484

Action favorisant le respect, la solidarité face aux risques de la vie courante (journée).

Le Mini-Parcours Sportif Sapeur-Pompier

Nb d'actions : 20
Nb de personnes sensibilisées : 2310

De 6 à 12 ans : Engagement physique, prise de risque et respect des règles, accidents domestiques (journée).

Classe Engagement et Citoyenneté, Cadet de la sécurité civile et JSP

Classe « Engagement et Citoyenneté » au collège Jules Romains à Nice
Ouverture d'une classe « Engagement et Citoyenneté » au collège Langevin à Carros
Programme innovant regroupant l'armée, la police nationale et les sapeurs-pompiers.
Dynamique éducative sur les valeurs républicaines.
Ouverture d'une classe « Cadet de la Sécurité Civile » au Collège Pablo Picasso à Vallauris
Ouverture d'une classe « Cadet de la Sécurité Civile » au Collège Carnot à Grasse
Classe JSP collège Maurice Jaubert à Nice

Campagne départementale « En chacun de nous sommeille un héros »

Nb d'actions : 85
Nb de personnes sensibilisées : 735

Campagne de sensibilisation de la population suite aux attentats de Paris de novembre 2015 – « Gestes et comportements qui sauvent ». Actions réalisées dans 6 CIS du département.

Actions citoyennes - Manifestations - Salons :

Nb d'actions : 37
Nb de personnes sensibilisées : 1300

Rallye Citoyen, Actions citoyennes, Manifestations, Salons (Ateliers prévention et sensibilisation aux comportements qui sauvent - Safety Day, Rallye Mont-Agel, Salons des collectivités…)

BILAN 2016 :

- Nb total d'actions : **803**
- Nb total de personnes sensibilisées : **30 021**
- 14 646 élèves (Éducation Nationale) et 15 375 adultes

Les Moyens

Les Véhicules

Le SDIS 06 dispose de véhicules permettant de répondre aux diverses situations de secours. Le parc matériel roulant est composé au global de 1 134 véhicules dont 842 (74,25 %) sont affectés en sites opérationnels. A noter que près de 94 % de ceux positionnés en site opérationnel (*déduction faite de ceux dits « indisponibles » pour raisons techniques : maintenance, reconditionnement, autres, etc.)* sont pleinement disponibles pour assurer les missions opérationnelles quotidiennes (secours à personnes, lutte contre l'incendie, opérations diverses, opérations de secours routiers).

Véhicule de secours et d'assistance aux victimes

Prix unitaire moyen d'achat 85 000 €

Camion-Citerne Feux de Forêt

Prix unitaire moyen d'achat 235 000 €

Echelle Pivotantes

Prix unitaire moyen d'achat 560 600 €

Les Véhicules	2016		
	Parc Global	dont 'affecté en site OPS'	dont 'affecté en site OPS' et 'en service (*)
Total du parc roulant	**1 134**	**842**	**790**
Véhicules de Secours	**193**	**173**	**170**
dont : -Véhicule de Secours et d'Assistance aux Victimes	141	126	123
- Véhicule de Secours Routier	23	22	22
- Véhicule Polyvalent de Secours Routier	8	8	8
- Véhicule de liaison Médicalisé	15	12	12
- 'autres'	6	5	5
Engins d'Extinction	**260**	**247**	**245**
dont : - Camion Citerne Feux de Forêt	157	150	148
- Camion Citerne Grande Capacité	14	14	14
- Fourgon Pompe Tonne	56	51	51
- 'autres'	33	32	32
Moyens Elévateurs Automobiles	**51**	**47**	**47**
dont : - Echelles Pivotantes (EPC & EPS)	14	14	14
- Camion Porteur de Cellules (PCE)	34	30	30
- 'autres (MEA)'	3	3	3
Véhicules d'Intervention Diverses	**167**	**95**	**91**
dont : - Véhicule tout usage fourgonnette (VTU1)	62	47	45
- Véhicule tout usage léger (VTU2)	104	47	45
Véhicules de protection, soutien, logistique	**55**	**41**	
Véhicule de liaison, commandement, reconnaissance	**388**	**231**	**229**
dont : - Véhicule Poste de Commandement (VPCC & VPCG)	10	7	7
- Véhicule liaison hors route (VLHR)	104	86	85
- Véhicule de liaison utilitaire (VLU)	100	48	48
- Véhicule de liaison léger (VL)	163	80	79
Véhicule de transport de personnel	**20**	**8**	**8**
dont : - Véhicule Transport de Personnel (VTP 6 à 9 pl)	20	8	8
- Véhicule Transport de Personnel (VTP 10 à 19 pl)	0	0	0
- Véhicule Transport de Personnel (VTP 40 à 49 pl)	0	0	0

(*) Non comptés, les véhicules dits 'indisponibles'
(ex : reconditionnement, maintenance longue durée, en instance de réforme, etc.)

Véhicule de Liaison médicalisé

Prix unitaire moyen d'achat 27 000 €

Fourgon Pompe Tonne Léger « Secours Routier »

Prix unitaire moyen d'achat 225 000 €

Porte berce 26 Tonnes

Prix unitaire moyen d'achat 107 100 €

Les Acquisitions en véhicules et équipements spécialisés sur l'année 2016

Véhicules et équipements spécialisés commandés en 2016		
12	VSAV (véhicule de secours et d'assistance aux victimes)	992 753,72
13	VSAV (livraison 2017 engagé 60% Budget 2016)	645 290,00
1	EPC (échelle pivotante à mouvements combinés)	587 462,52
3	CCFS (camion citerne feux de forêt super) (livraison mai 2017 80% budget 2016)	835 458,00
1	CCRL (camion citerne rural léger)	151 602,00
1	VTU1 (véhicule tout usage fourgonnette) GSA (groupe de sauvetage animalier)	22 447,95
3	VLHR (véhicule de liaison hors route) (2 livrés en 2016 1 en 2017)	73 752,75
2	VLI (véhicule léger d'incendie) (livraison juillet 2017)	79 713,69
1	VLM (véhicule de liaison médicalisé) (livré avril 2017)	32 469,00
1	VLM SMUR (livraison mai 2017)	32 008,82
10	VLHR (véhicule de liaison hors route) (livraison 2017)	195 340,82
Sous total Matériels mobiles d'incendie et de secours		**3 648 299,27**
3	VTP (véhicule de transport de personnels 6 à 9 personnes)	67 420,98
5	VTU2 (véhicule tout usage léger) (dont 1 tolé)	68 030,26
Sous total autres véhicules		**135 451,24**
TOTAL GLOBAL		**3 783 750,51**

Les Moyens nautiques

- **10** Barques inondations (embarcation légère transportable pour inondation) :
  - Positionnement →NICE (**2**) / CANNES (**4**) / MENTON (**2**) / ANTIBES (**2**)
- **12** Embarcations semi-rigides (secours côtier, support plongée, surveillance plan d'eau)
  - Positionnement →NICE (**2**) / CANNES (**3**) /MENTON (**1**) / ANTIBES (**2**) / CAGNES (**1**) / BREIL (**1**) / RESERVE (**1**) / FORMATION (**1**)
- **2** Vedettes (support plongée, surveillance plan d'eau canadairs, service sécurité, PC mer, grosse opération nautique, bateau pompe)
  - Positionnement →CANNES (**1** 'Brutus') / ANTIBES (**1** 'Jean Giraud II')
- **3** Vedettes (support plongée, surveillance plan d'eau canadairs, service sécurité, petits feux de bateau)
  - Positionnement →NICE (**1**) / CANNES (**1**) / ANTIBES (**1**)

Les sections opérationnelles spécialisées (SOS)

Groupe Milieu Périlleux :
- secours en Montagne,
- secours en canyon,
- secours en milieu sous-terrain
- secours en eaux vives

Risques radiologiques :
- 1 cellule mobile d'intervention radiologique (CMIR)
- 2 unités de décontamination NRBC (dotation Etat)

Risques Chimiques et Biologiques :
- 2 cellules mobiles d'intervention chimique (CMIC)

Groupe d'Investigation et de Reconnaissance :
- 2 unités (arrondissements de Nice et Grasse)

Secours Nautique et Subaquatique :
- secours subaquatique,
- secours côtier,
- secours en eaux vives

Sauvetage Animalier :
- 1 véhicule de secours animalier appuyé d'un vétérinaire

Sauvetage Déblaiement :
- 3 groupes d'intervention
- 1 DICA (détachement d'intervention de catastrophe aéroporté)

Unité d'intervention Cynotechnique :
- Recherche sous décombres,
- Recherche sous avalanches

Les Infrastructures

Le SDIS dispose de 76 casernements dont :

- 9 CSP (Centre de Secours Principal : Effectif mini = 14)
- 6 CS (Centre de Secours : Effectif minimum = 9)
- 48 CPI (Centre de Première Intervention)
- 13 APS (Antenne de Premiers Secours)

En complément, les locaux administratifs et techniques 'fonctionnels' de l'état-major sont répartis sur 5 sites distincts situés sur les communes de Villeneuve-Loubet, Vallauris et Cagnes-sur-Mer.

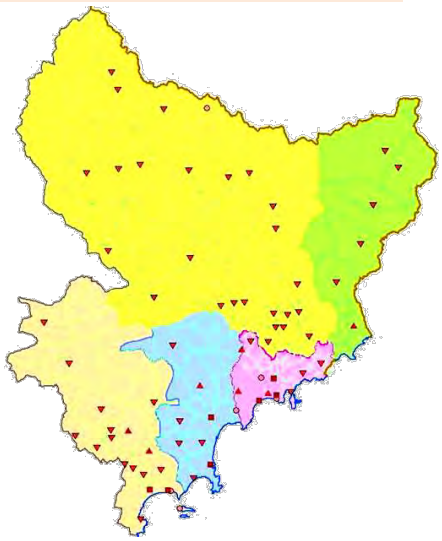

Surface totale des locaux :

- Locaux administratifs (dont locaux de vie) :	66 793 m²
- Locaux techniques (dont garages et ateliers) :	31 107 m²
	97 900 m²

Plan pluriannuel pour 2016-2021

Le plan pluriannuel de constructions et de restructurations pour 2016-2021 est défini dans ses grandes lignes. Sont en instruction, les opérations suivantes :

Opération	Type travaux	Prévisionnel *à confirmer*	Livraison prévue	Observations
CIS Saint-Laurent-du-Var	Construction nouvelle caserne	*3,20 M€*	Juin 2018	Préconisation SDACR
CIS La Turbie	Construction nouvelle caserne	*3,60 M€*	Juillet 2020	Nouveau site
CIS Tourrette-Levens	Construction nouvelle caserne	*3,00 M€*	2ème trimestre 2019	Nouveau site
CIS Roquebillière	Extension CIS	*0,75 M€*	2018	
CIS Roquefort-les-Pins	Construction nouvelle caserne	*2,50 M€*	4ème trimestre 2019	Nouveau site
CIS Saint-Martin-du-Var	Construction nouvelle caserne	*2,80 M€*		
CIS Cagnes-sur-Mer	Réhabilitation chambres gardes	*1,20 M€*	Juin 2017	
CIS Cannes-Bocca	Extension chambres gardes	*2,40 M€*	2ème trimestre 2021	
Bec de l'Estéron – Ecole de formation		1,2 M€	Non fixée	

Les Finances

Le budget du SDIS 06 et son évolution depuis 2007

Les dépenses réelles totales (fonctionnement et investissement) du SDIS 06 sont passées de 134,20 millions d'euros (M€) en 2007 à 148,62 millions d'euros (M€) en 2016, ce qui représente une **moyenne annuelle d'évolution globale de 1,14 %**.

Années	2007	2008	2009	2010	2011	2012	2013	2014	2015	2016	*Moy.*
Total (Fonct. + Invest.)	134,20 M€	137,54 M€	139,09 M€	139,74 M€	148,34 M€	156,92 M€	141,85 M€	144,07 M€	147,80 M€	148,62 M€	*143,82 M€*
Fonctionnement (DRF)	118,53 M€	120,41 M€	123,59 M€	124,33 M€	126,98 M€	133,81 M€	128,51 M€	131,31 M€	135,48 M€	134,85 M€	*127,78 M€*
Frais de personnel (CH 012)	98,89 M€	99,46 M€	103,00 M€	103,71 M€	105,73 M€	106,80 M€	108,16 M€	110,62 M€	113,48 M€	115,05 M€	*106,49 M€*
Investissement (DRI)	15,67 M€	17,12 M€	15,50 M€	15,40 M€	21,37 M€	23,10 M€	13,33 M€	12,76 M€	12,32 M€	13,76 M€	*16,03 M€*
Part de la masse salariale /DRF	83,44%	82,60%	83,34%	83,41%	83,27%	79,81%	84,16%	84,24%	83,76%	85,31%	

Les dépenses d'investissement sont un peu supérieures en 2016 à celles des 3 dernières années.
L'évolution a été maîtrisée pour la section de fonctionnement (-0,47 % par rapport à 2015).
Cet effort de maîtrise des dépenses est également constaté au niveau de la masse salariale, qui représente 85 % de la section de fonctionnement en 2016, avec une évolution moyenne annuelle sur la période totale de 1,70 %.

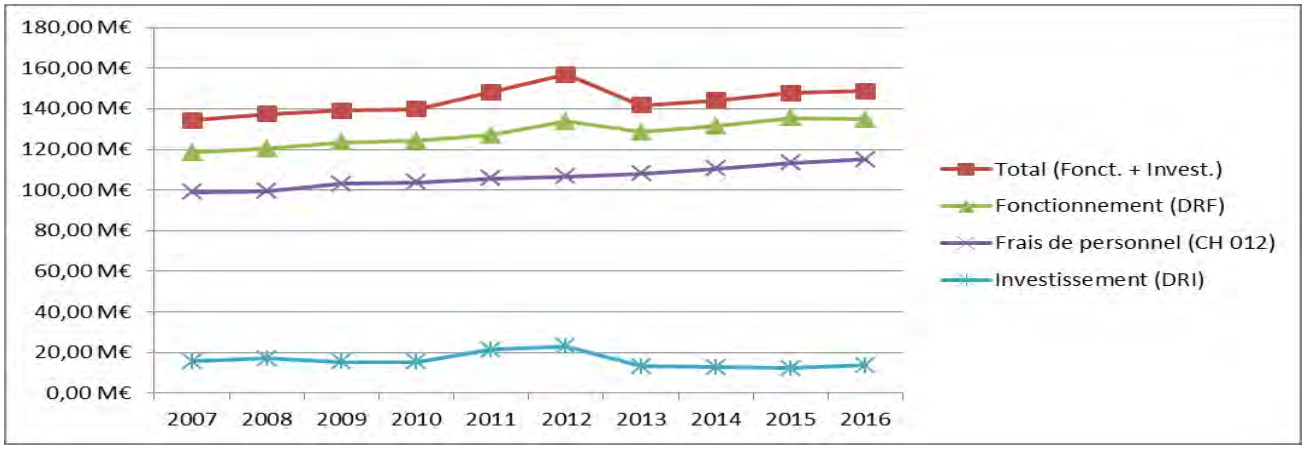

Le budget 2016

Le montant des dépenses réelles 2016 du SDIS ramené à l'habitant pour le département des Alpes-Maritimes s'élève à 118,29 euros par an (*dépenses réelles fonctionnement + dépenses réelles d'investissement 2016 = 148 615 295 € / population DGF = 1 256 383*) ce qui représente **9,86 € par habitant et par mois en 2016**.

Les dépenses réelles constatées en 2016 se répartissent de la manière suivante :

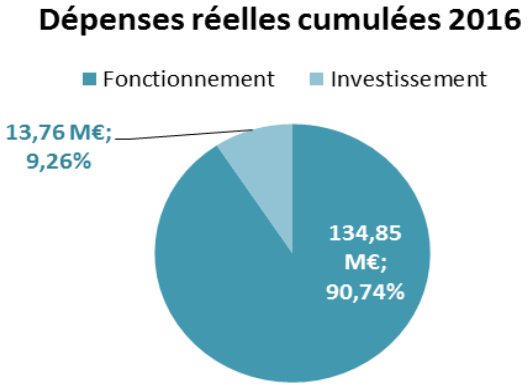

A – Au niveau de la Section de Fonctionnement

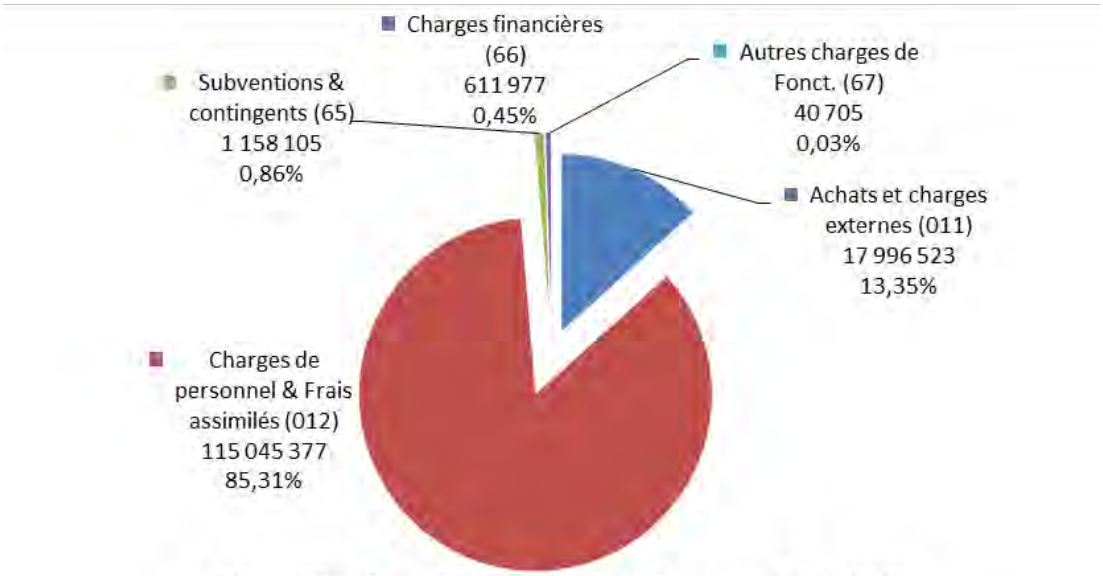

Répartition des Dépenses de Fonctionnement en 2016

B - Au niveau de la section d'Investissement

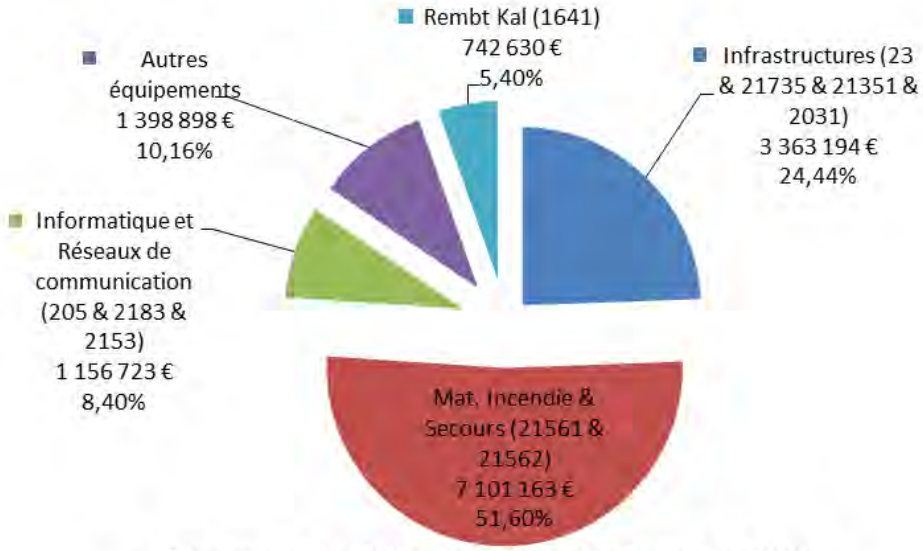

Répartition des Dépenses d'Investissement en 2016

Le financement du SDIS

Le financement de la section de fonctionnement du SDIS se répartit entre le Conseil départemental et les communes et établissements de coopération intercommunale dans les proportions suivantes :

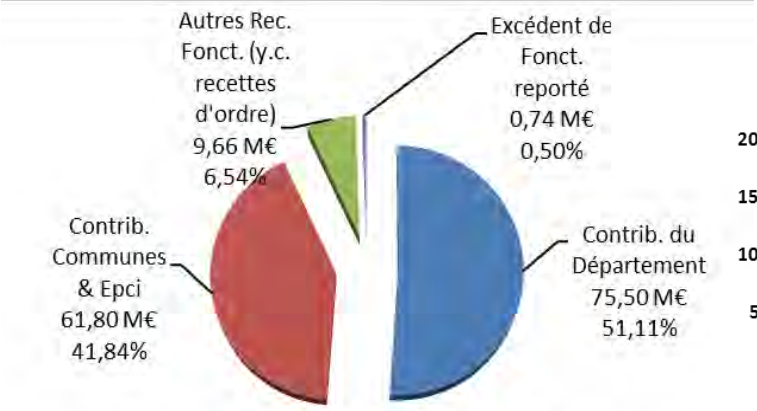

Répartition du Financement du SDIS en 2016 (Recettes réelles de Fonctionnement + recettes d'ordre entre sections + résultat N-1 reporté)

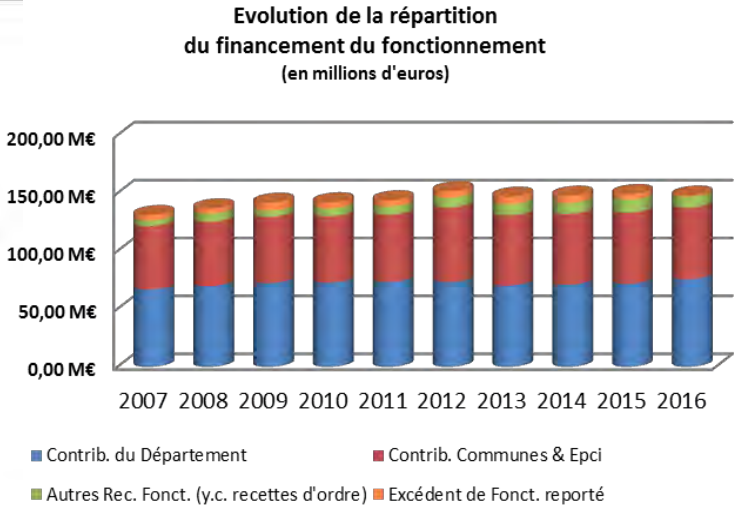

Le financement de la section d'investissement se répartit de la manière suivante :

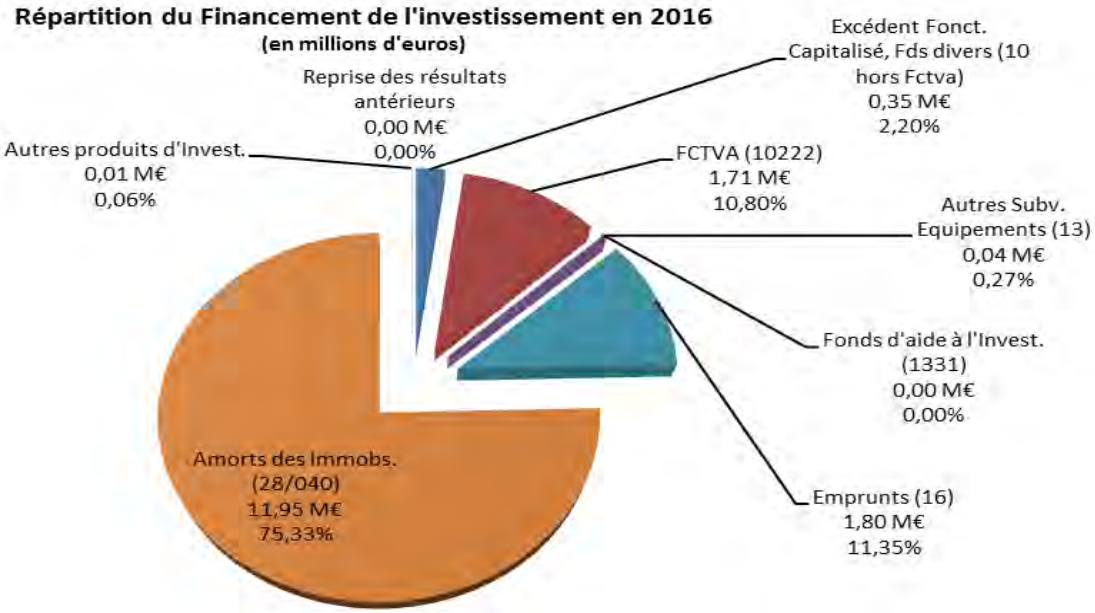

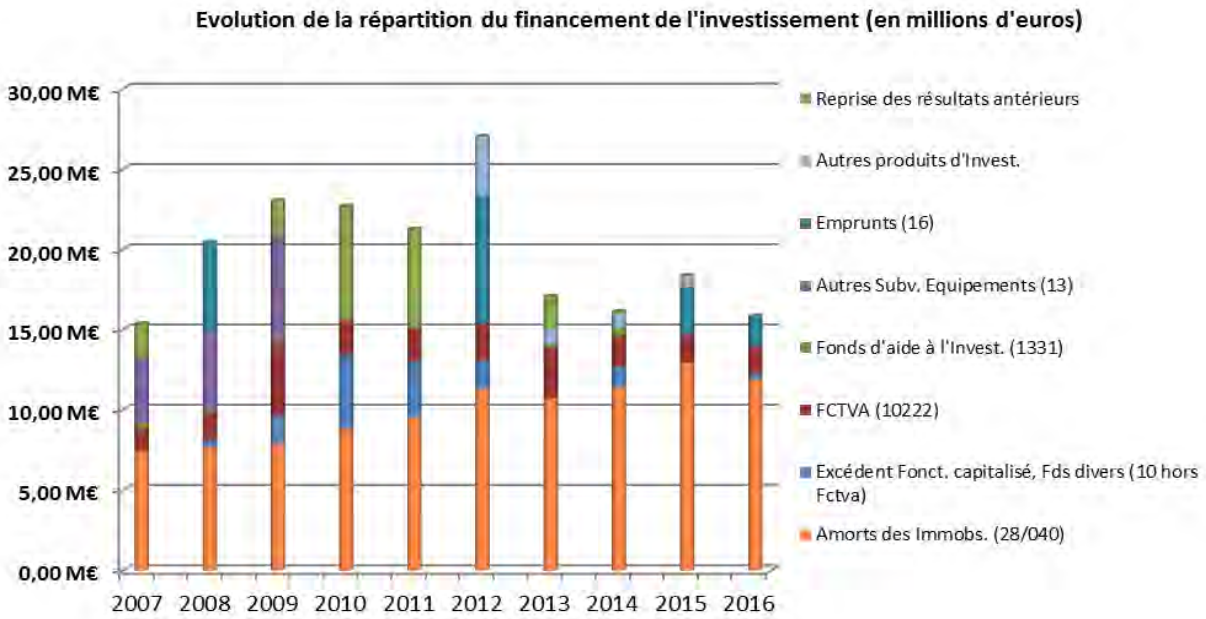

La Commande Publique

Consultations groupées et économies réalisées

Le SDIS 06 a initié un groupement de commandes inter-régional, correspondant à la zone de défense Sud (le Zonal Sud) et le groupement national de commandes des sapeurs-pompiers et de leurs partenaires (ULISS). Il assume depuis l'origine le secrétariat de ces deux groupements de commande.

I- Groupement Zonal Sud

A) « Fourniture de gants de soins »

Participants : SDIS 06, SDIS 34, SDIS 30, SDIS 84, SDIS 2A, SDIS 2B
Coordonnateur : SDIS 06
- Lot 1 Gants latex non stériles : - 40%
- Lot 2 Gants nitrile non stériles : - 30%
- Lot 3 Gants latex stériles : - 15%

B) « Fourniture en vrac de produits pétroliers raffinés liquides à usage de carburant pour véhicules à moteur et de combustible domestique, ainsi que de services associés »

Participants lancement 1ère procédure : SDIS 06, SDIS 13, SDIS 66, SDIS 83, SDIS 84, Entente pour la forêt méditerranéenne
Coordonnateur 1ère procédure : SDIS 84

Participants lancement 2nde procédure : SDIS 34, Département Alpes-Maritimes
Coordonnateur 2nde procédure : SDIS 84

- Lot 1 Fourniture de Gasoil : De 40.000 à 150.000 € d'économies sur 4 ans
- Lot 2 Fourniture d'essence sans plomb : Jusqu'à 25.000 € d'économies sur 4 ans
- Lot 3 Fourniture de Fioul domestique : Jusqu'à 30.500 € d'économies sur 4 ans
- Lot 4 Fourniture de Kérosène : Coût constant (faible quantité) avec de meilleures prestations

C) « Fourniture de gaz médicinaux conditionnés et leurs consommables »

Participants : SDIS 13, SDIS 66, SDIS 26, SDIS 07, SDIS 34, SDIS 84, SDIS 83, SDIS 06
Coordonnateur : SDIS 06
- Lot 1 zone Côte d'Azur
- Lot 2 zone Languedoc
- Lot 3 zone Vallée du Rhône

Economies pour les membres : De 20 à 40 %
Economies spécifiques au SDIS 06 : 47 % / 90.000 € annuels / 360.000 € sur 4 ans / 432.000 € avec prise en compte de l'ancienne révision annuelle des prix

D) « Fourniture d'appareils biomédicaux, de consommables, accessoires et pièces détachées de marques et génériques »

Participants : SDIS 06, SDIS 84, SDIS 2B, SDIS 07, SDIS 66
Coordonnateur : SDIS 84
Lot 1 Défibrillateurs semi-automatiques et de formation
Lot 2 Electrodes génériques
Lot 3 Oxymètres de pouls
Lot 4 Défibrillateurs multi paramètres
Bien que les matériels utilisés par les participants ne fussent pas techniquement homogènes, les tarifs obtenus sont équivalents à ceux de l'UGAP.

E) « Fourniture de matériels d'immobilisation »

Participants : SDIS 06, SDIS 07, SDIS 13, SDIS 34, SDIS 66, SDIS 83, SDIS 84, SDIS 2A, SDIS 2B
Coordonnateur : SDIS 2B
17 lots : Immobilisation par dépression, pompes à dépression, attelles de traction pneumatique, attelles de traction manuelle, sangles, attelles cervicale courte, colliers à usage unique multi tailles, colliers cervicaux réutilisables, immobilisateurs de tête, attelles cervico-thoracique, brancards cuillère, plans dur, barquettes catastrophe, transfert PMA, chaises portoir pliable, chaises portoir d'escalier, ceintures pelviennes
Economies en cours d'évaluation

II- Groupement national ULISS

A) « Assistance à maîtrise d'ouvrage pour la fourniture d'énergies et prestations associées »

Participants : 27 SDIS et 1 centre de gestion
Coordonnateur : SDIS 42
- Lot 1 : Assistance à maîtrise d'ouvrage pour la fourniture d'énergies
- Lot 2 : Prestation de mise à disposition d'un outil expert de gestion de l'énergie.

B) « Fournitures d'énergies et prestations associées »

Participants : 27 SDIS et 1 centre de gestion
Coordonnateur : SDIS 06
- Lot 1 Gaz naturel
- Lot 2 Gaz cuve
- Lot 3 Electricité
- Lot 4 Electricité pour les ELD

Economies minimales moyennes communiquées par les participants : 20 % sur le coût du KWh (données en cours de collecte par l'AMO à l'issue de la première année d'abonnement via l'accord-cadre groupé)
Economies sur l'année 1 pour le coordonnateur :
- Electricité : 40.000 €
- Gaz naturel : 145.000 €

C) « Marché négocié PFLAU (plateforme de localisation des appels d'urgence)

Participants : 31 SDIS
Coordonnateur : SDIS 81
Economies : 6%

D) « Fourniture de titres restaurant, de titres services et de bons d'achat sur support papier et/ou dématérialisé »

Participants : Département de Vaucluse, SDIS 84, SDIS 06, centre de gestion du Vaucluse
Coordonnateur : CD 84
Evolution du taux de rétrocession : De 2% à 2,41% sur la solution papier et de 0% à 1,81% sur la solution dématérialisée.

III- Projets initiés en 2016

A) « Fournitures de pneumatiques et prestations associées »

Participants : 22 participants dont 19 SDIS et 3 départements
Coordonnateur : SDIS 06
Analyse des offres en cours

B) Fourniture de gants de soin

Coordonnateur : SDIS 06
Relance du premier marché groupé initié en 2013.
Consultation préalable menée en mars 2017
Actuellement 10 participants, en cours d'élargissement
DLRO septembre 2017

B) Fourniture de draps de transport à usage unique

Coordonnateur : SDIS 07
Consultation préalable menée en mars 2017
Actuellement 10 participants, en cours d'élargissement
DLRO septembre 2017

IV- Partenariats mis en place par ULISS

- Service de santé des armées (fourniture de produits pharmaceutiques), accès des SDIS à la pharmacie centrale basée à Orléans ;

- SAELSI : appui à l'achat groupé des SDIS par les guides normalisés (en projet CCFM puis VSAV).

V- L'évolution du groupement de commandes ULISS

Les deux cartes ci-après permettent de constater la forte dynamique initiée par la réussite des premiers achats groupés. En prévision, au début 2017, ULISS devrait compter 78 membres. De nouvelles adhésions parviennent régulièrement au secrétariat de groupement, assuré par le SDIS 06.

Septembre 2015 :

Prévisionnel début 2017 :

Chiffres clés de l'activité du service de la commande publique

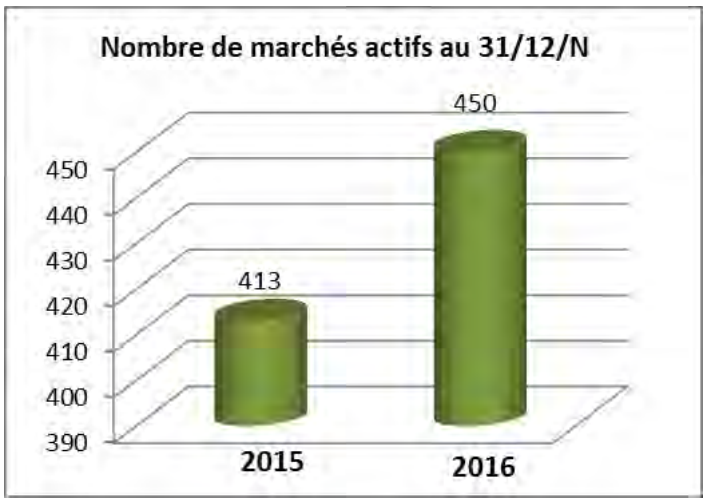

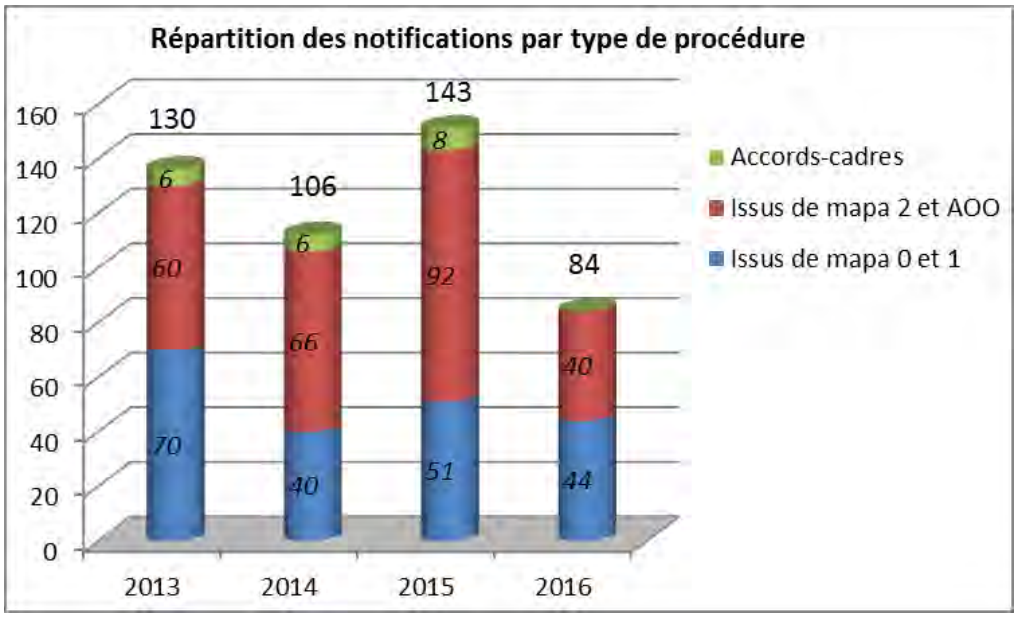

Les faits marquants 2016

Attentat du 14 juillet à Nice

Un camion fonce dans la foule sur la promenade des Anglais à Nice, le 14 juillet, après le feu d'artifice.

Le Plan Orsec et le Plan Blanc sont déclenchés.

Cette attaque terroriste cause la mort de 86 personnes, dont 10 enfants et adolescents et fait des centaines de blessés.

Le lendemain, le ministre Bernard CAZENEUVE viendra sur place pour exprimer la solidarité du gouvernement et saluer les intervenants du SDIS 06.

Samedi 15 octobre, sur la Colline du Château à Nice, 3 mois après l'attentat, la Nation rend hommage aux victimes. Le SDIS 06 est associé.

Feu de bateaux à Mandelieu la Napoule : 47 sapeurs-pompiers mobilisés

Dimanche 31 juillet, suite à une forte explosion, un bateau de 6 mètres amarré dans le port « Cannes Marina » à Mandelieu a été la proie des flammes. Cet incendie s'est immédiatement propagé au bateau voisin.

Au plus fort de l'action, 47 sapeurs-pompiers et 9 véhicules d'incendie ont été engagés afin de lutter contre les flammes et de procéder à l'extinction de ce feu.

Deux personnes ont été légèrement blessées et transportées à l'hôpital à Cannes. Une troisième victime, gravement brûlée, a été évacuée par l'hélicoptère de la Sécurité civile vers l'hôpital Sainte-Anne à Toulon.

Les deux embarcations ont été entièrement détruites.

X. Demarte / SDIS 06

X. Demarte / SDIS 06

X. Demarte / SDIS 06

Feu de magasin à Villeneuve-Loubet

Le 1er Août, un incendie se déclare chez BABALI, un des magasins de la zone commerciale de Villeneuve-Loubet.

Ce feu de magasin risque de se propager à l'ensemble du bâtiment Marina 7, composés de plusieurs commerces situés au rez-de-chaussée, surplombés par deux étages de bureaux. BABALI est un commerce d'articles hétéroclites, dont les rayonnages sont largement achalandés de nombreux objets et produits disposant d'un fort pouvoir calorifique, le tout sur une surface de vente de 500 m².

Le potentiel calorifique a favorisé une propagation rapide du feu, ce dernier s'est généralisé à l'ensemble du local en quelques minutes.

Les éléments qui ont rendu très difficiles les différentes actions menées par les sapeurs-pompiers sont respectivement :

- l'intensité de la chaleur, associée à l'effondrement des rayonnages à l'entrée du magasin, a fortement ralenti la progression des différents binômes d'attaque.

- La deuxième issue au fond du magasin fermée par un rideau métallique n'a pas permis d'attaquer le feu en tenaille et implicitement de limiter sa propagation.

- La totalité du bâtiment Marina 7 a été rapidement envahie par les fumées et les deux niveaux de bureaux présentaient un cheminement labyrinthique qui a engendré de grandes difficultés pour les reconnaissances effectuées par les spécialistes du groupement d'intervention et de reconnaissance.

Au plus fort de l'intervention, plus de 30 engins du SDIS et 85 soldats du feu étaient engagés, l'incendie a finalement été circonscrit au moyen de 5 lances (LDMRS 500) dont une sur échelle (E.P.C).

Si le bilan humain est heureusement satisfaisant avec aucune victime à déplorer et aucun blessé grave parmi les agents du SDIS, celui concernant les dégâts et les dommages collatéraux est tout autre :

- La structure du bâtiment au niveau du foyer principal a été fortement endommagée.
- Le magasin BABALI a été complètement détruit.
- Les commerces mitoyens ont été impactés par les fumées.
- Le feu qui s'est propagé partiellement au 1er étage a entièrement brûlé deux bureaux.
- Les deux niveaux de bureaux ont été fortement endommagés par les fumées et de nombreuses sociétés ne sont plus en mesure de poursuivre leur activité.
- Environ 75 personnes se trouvent en position de chômage technique.

Feu de garrigue au Col de Vence

Le 6 septembre, les sapeurs-pompiers du SDIS 06 sont appelés pour intervenir sur un feu de garrigue au Col de Vence.

Très rapidement, le CODIS, sous l'autorité du Directeur de permanence, engage tous les moyens nécessaires à l'extinction de cet incendie. 120 sapeurs-pompiers, renforcés par 4 Canadairs et 3 HBE, sont ainsi mobilisés au plus fort de l'action. Les moyens aériens réalisent 36 largages avant la nuit. Les sapeurs-pompiers qui ont mis en place des établissements de grande longueur continuent leur travail au sol afin de procéder à l'extinction du feu et au traitement des lisières.

Une surveillance active est mise en place durant la nuit et le lendemain. Le 7 septembre, deux reprises naissantes intervenues en lisière de feu sont immédiatement traitées par les HBE (10 largages) et les sapeurs-pompiers engagés au sol.

Durant la nuit, dix soldats du feu assurent une nouvelle surveillance active. Aucune reprise n'a lieu.

Le 8 septembre de nouvelles reconnaissances sont effectuées. Le feu est éteint.

Le bilan définitif fait état de 50 hectares d'herbes sèches et de feuillus brulés. Aucune victime n'est à déplorer, aucun bien n'a été touché par ce sinistre.

Effondrement d'un immeuble à Saint-Etienne de Tinée

70 sapeurs-pompiers du SDIS 06, dont ceux des unités spécialisées « Cynotechnique » et « Sauvetage Déblaiement » ont été mobilisés le lundi 14 novembre 2016, pour intervenir sur l'effondrement d'un immeuble suite à une explosion non suivie de feu.

Ce bâtiment de deux étages, composé de 16 logements, s'est partiellement effondré : 5 appartements détruits à 100 %, 1 gravement endommagé et 3 impactés ainsi que le local de la chaufferie au fioul.

Les vitres des deux appartements du bâtiment voisin ont été également détruites.

Les sapeurs-pompiers ont procédé, au moyen des équipes spécialisées Cynotechnique et Sauvetage Déblaiement, à de nombreuses recherches afin de lever le doute sur la présence d'autres victimes ensevelies sous les décombres. Ils ont également effectué des reconnaissances incendies dans l'immeuble sinistré et le bâtiment voisin afin de déceler des éventuelles émanations ou fuites de gaz.

Le bilan définitif fait état d'une victime légèrement blessée, prise en charge par les secours et transportée par l'hélicoptère de la Sécurité Civile, DRAGON 06, vers le CHU Pasteur.

Vigilance « Orange Pluie-Inondation » : plus de 500 sapeurs-pompiers mobilisés

Depuis le mercredi 23 novembre au soir jusqu'au jeudi 24 au matin, le département des Alpes-Maritimes, placé en vigilance orange a été touché par des orages et des pluies intenses ainsi que par des vents violents.

Plus de 500 sapeurs-pompiers dont les binômes GSEV (Groupe Sauvetage Eaux Vives) du SDIS 06 ont été mobilisés.

C'est le secteur Ouest du département et plus particulièrement le village de Saint-Vallier-de-Thiey, qui ont été plus particulièrement confrontés à cet évènement climatique. Sur cette commune les sapeurs-pompiers sont intervenus pour effectuer l'évacuation et la mise en sécurité d'une dizaine de personnes ainsi que de nombreux pompages de caves et d'un collège. Des routes et des voies d'accès ont été inondées et coupées à la circulation pendant plusieurs heures, comme sur le reste du département, dans le Haut et Moyen Pays et sur la bande littorale.

Entre 20 heures et 10 heures, les sapeurs-pompiers du SDIS 06 ont réalisé 54 interventions sur l'arrondissement de Grasse et 27 sur l'arrondissement de Nice.

Sur l'ensemble du département, les sapeurs-pompiers sont intervenus pour des chutes d'arbres et de matériaux, des inondations, des reconnaissances et des problèmes sur des lignes électriques.

ALPES MARITIMES
SERVICE DEPARTEMENTAL D'INCENDIE ET DE SECOURS

SDIS06 Service Départemental d'Incendie et de Secours
140, avenue du Maréchal de Lattre de Tassigny
BP 99 – 06271 Villeneuve-Loubet Cedex

Réalisation : Unité d'évaluation et de suivi des politiques du SDIS Crédits Photos : SDIS 06, CD06